

BILANT

31.12.2016

pag.: 1 - lei -

COD	DENUMIRE INDICATORI	SOLD LA INCEPUTUL PERIOADEI	SOLD LA SFARSITUL PERIOADEI
01003	1.Active fixe necorporale (ct.2030000+2050000+2060000+2080100+2080200+2330000-2800300-2800500-2800800-2900400-2900500-2900800-2930100*)	688.493	945.368
01004	2.Instalatii tehnice, mijloace de transport, animale, plantatii, mobilier, aparatura birotica si alte active corporale (ct.2130100+2130200+2130300+2130400+2140000+2310000-2810300-2810400-2910300-2910400-2930200*)	599.616	447.715
01005	3.Terenuri si cladiri (ct.2110100+2110200+2120101+2120102+2120201+2120301+2120401+2120501+2120601+2120901+2310000-2810100-2810200-2910100-2910200-2930200)	99.722.696	110.666.253
01007	5.Active financiare necurente (investitii pe termen lung) peste un an (ct.2600100+2600200+2600300+2650000+2670201+2670202+2670203+2670204+2670205+2670208-2960101-2960102-2960103-2960200), din care:	31.800	31.800
01008	Titluri de participare (ct.2600100+2600200+2600300-2960101-2960102-2960103)	31.800	31.800
01015	7.TOTAL ACTIVE NECURENTE (rd.03+04+05+06+07+09)	101.042.605	112.091.136
01019	1.Stocuri (ct.3010000+3020100+3020200+3020300+3020400+3020500+3020600+3020700+3020800+3020900+3030100+3030200+3040100+3040200+3050100+3050200+3070000+3090000+3310000+3320000+3410000+3450000+3460000+3470000+3490000+3510100+3510200+3540100+3540500+3540600+3560000+3570000+3580000+3590000+3610000+3710000+3810000+/-3480000+/-3780000-3910000-3920100-3920200-3930000-3940100-3940500-3940600-3950100-3950200-3950300-3950400-3950600-3950700-3950800-3960000-3970000-3980000-4420803)	1.931.977	1.960.006
01021	Creante din operatiuni comerciale, avansuri si alte decontari (ct.2320000+2340000+4090101+4090102+4110101+4110108+4130100+4180000+4250000+4280102+4610101+4610109+4730109**+4810101+4810102+4810103+4810200+4810300+4810900+4820000+4830000+4890101+4890301-4910100-4960100+5120800) din care:	665.277	559.941
01022	Creante comerciale si avansuri (ct.2320000+2340000+4090101+4090102+4110101+4110108+4130100+4180000+4610101-4910100-4960100),din care:	665.277	559.941
01023	Creante bugetare (ct.4310100**+4310200**+4310300**+4310400**+4310500**+4310700**+4370100**+4370200**+4370300**+4420400+4420800**+4420802+4440000**+4460000**+4460100**+4460200**+4480200+4610102+4610104+4630000+4640000+4650100+4650200+4660401+4660402+4660500+4660900+4810101**+4810102**+4810103**+4810900**+4820000** -4970000), din care:	4.999.969	5.364.240
01024	Creantele bugetului general consolidat (ct.4630000+4640000+4650100+4650200+4660401+4660402+4660500+4660900-4970000)	4.999.969	5.355.100
01030	Total creante curente (rd.21+23+25+27)	5.665.246	5.924.181
01033	Conturi la trezorerie, casa in lei. (ct.5100000+5120101+5120501+5130101+5130301+5130302+5140101+5140301+5140302+5150101+5150103+5150301+5150500+5150600+5160101+5160301+5160302+5170101+5170301+5170302		

COD	DENUMIRE INDICATORI	SOLD LA INCEPUTUL PERIOADEI	SOLD LA SFARSITUL PERIOADEI
01035	+5200100+5210100+5210300+5230000+5250101+5250102+5250301+5250302 +5250400+5260000+5270000+5280000+5290101+5290201+5290301+5290400 +5290901+5310101+5500101+5520000+5550101+5550400+5570101+5580101 +5580201+5590101+5600101+5600300+5600401+5610101+5610300+5620101 +5620300+5620401+5710100+5710300+5710400+5740101+5740102+5740301 +5740302+5740400+5750100+5750300+5750400-7700000) Conturi la institutii de credit, BNR, casa in valuta (ct.5110101+5110102+5120102+5120402+5120502+5130102+5130202+5140102+5140202+5150102+5150202+5150302+5160102+5160202+5170102+5170202+5290102+5290202+5290302+5290902+5310402+5410102+5410202+5500102+5550102+5550202+5570202+5580102+5580202+5580302+5580303+5590102+5590202+5600102+5600103+5600402+5610102+5610103+5620102+5620103+5620402)	8.384.215	1.341.754
01040	Total disponibilitati si alte valori (rd.33+33.1+35+35.1)	9.679	8.676
01045	7.TOTAL ACTIVE CURENTE (rd.19+30+31+40+41+41.1+42)	8.393.894	1.350.430
01046	8.TOTAL ACTIVE (rd.15+45)	15.991.117	9.234.617
01052	1.Sume necurente - sume ce urmeaza a fi platite dupa o perioada mai mare de un an (ct.2690200+4010200+4030200+4040200+4050200+4280201+4620201+4620209+5090000), din care:	117.033.722	121.325.753
01053	Datorii comerciale (ct.4010200+4030200+4040200+4050200+4620201)	13.087	12.867
01054	2.Imprumuturi pe termen lung (ct.1610200+1620200+1630200+1640200+1650200+1660201+1660202+1660203+1660204+1670201+1670202+1670203+1670208+1670209-1690200)	13.087	12.867
01055	3.Provizioane (ct.1510201+1510202+1510203+1510204+1510208)	19.971.333	11.331.462
01058	TOTAL DATORII NECURENTE (rd.52+54+55)	585.666	812.346
01060	1.Datorii comerciale, avansuri si alte decontari (ct.2690100+4010100+4030100+4040100+4050100+4080000+4190000+4620101+4620109+4730109+4810101+4810102+4810103+4810200+4810300+4810900+4820000+4830000+4890201+5090000+5120800), din care:	20.570.086	12.156.675
010601	Decontari privind incheiere executiei bugetului de stat din anul curent (ct.4890201)	2.376.697	3.069.048
01061	Datorii comerciale si avansuri (ct.4010100+4030100+4040100+4050100+4080000+4190000+4620101), din care:	288.048	228.463
01062	2.Datorii catre bugete (ct.4310100+4310200+4310300+4310400+4310500+4310700+4370100+4370200+4370300+4400000+4410000+4420300+4420801+4440000+4460000+4460100+4460200+4480100+4550501+4550502+4550503+4620109+4670100+4670200+4670300+4670400+4670500+4670900+4730109+4810900+4820000),din care:	2.088.649	2.840.585
010631	Contributii sociale (ct.4310100+4310200+4310300+4310400+4310500+4310700+4370100+4370200+4370300)	375.567	416.428
01072	6.Salariile angajatilor (ct.4210000+4230000+4260000+4270100+4270300+4280101)	249.340	281.399
01073	7.Alte drepturi cuvenite altor categorii de persoane (pensii, indemnizatii de somaj, burse) (ct.4220100+4220200+4240000+4260000+4270200+4270300+4290000+4380000), din care:	456.713	516.711
		57.448	66.081

COD	DENUMIRE INDICATORI	SOLD LA INCEPUTUL PERIOADEI	SOLD LA SFARSITUL PERIOADEI
01078	10.TOTAL DATORII CURENTE (rd.60+62+65+70+71+72+73+74+75)	3.266.425	4.068.268
01079	11.TOTAL DATORII (rd.58+78)	23.836.511	16.224.943
01080	12.ACTIVE NETE = TOTAL ACTIVE - TOTAL DATORII = CAPITALURI PROPRII (rd.80=rd.46-79=rd.90)	93.197.211	105.100.810
01084	1.Rezerve, fonduri (ct.1000000+1010000+1020101+1020102+1020103+ 1030000+ 1040101+1040102+1040103+1050100+1050200+1050300+ 1050400+1050500+1060000+1320000+1330000+1390100)	44.106.146	49.571.074
01085	2.Rezultatul reportat (ct.1170000-sold creditor)	43.544.581	49.323.623
01087	4.Rezultatul patrimonial al exercitiului (ct.1210000-sold creditor)	5.546.484	6.206.113
01090	6.TOTAL CAPITALURI PROPRII (rd.84+85-86+87-88)	93.197.211	105.100.810

Conducatorul institutiei

Conducatorul compartimentului  
financiar- contabil

CONTUL DE REZULTAT PATRIMONIAL

31.12.2016

pag.: 1 - lei -

COD	DENUMIRE INDICATORI	An precedent	An curent
02002	1.Venituri din impozite, taxe, contributii de asigurari si alte venituri ale bugetelor (ct.7300100+7300200+7310100+7310200+7320100+7330000+7340000+7350100+ + 7350200+7350300+7350400+7350500+7350600+7360100+7390000+7450100+ 7450200+7450300+7450400+7450500+7450900+7460100+7460200+7460300+ 7460900)	15.249.094	17.901.129
02003	2.Venituri din activitati economice (ct.7210000+7220000+7510100+7510200+/-7090000)	633.541	675.500
02004	3.Finantari, subventii, transferuri, alocatii bugetare cu destinatie speciala (ct.7510500+7710000+7720100+7720200+7740100+7740200+7750000+ 7760000+7780000+7790101+7790109)	4.737.649	8.886.355
02005	4.Alte venituri operationale (ct.7140000+7180000+7500000++7510300+7510400+ 7810200+7810300+7810401+7810402+7770000)	1.500.561	686.893
02006	TOTAL VENITURI OPERATIONALE (rd.02+03+04+05)	22.120.845	28.149.877
02008	1.Salarii si contributiile sociale aferente angajatilor (ct.6410000+6420000+6450100+ 6450200+6450300+6450400+6450500+6450600+6450800+6460000+6470000)	8.838.618	9.752.507
02009	2.Subventii si transferuri (ct.6700000+6710000+6720000+6730000+6740000+ 6750000+6760000+6770000+6780000+6790000)	1.032.619	1.181.649
02010	3.Stocuri, consumabile, lucrari si servicii executate de terti (ct.6010000+6020100+ 6020200+6020300+6020400+6020500+6020600+6020700+6020800+6020900+ 6030000+6060000+6070000+6080000+6090000+6100000+6110000+6120000+ 6130000+6140000+6220000+6230000+6240100+6240200+6260000+6270000+ 6280000+6290100)	5.030.935	5.324.318
02011	4.Cheltuieli de capital, amortizari si provizioane (ct.6290200+6810100+ 6810200+6810300+6810401+6810402+6820101+6820109+ 6820200+6890100+6890200)	1.320.291	4.653.179
02013	TOTAL CHELTUIELI OPERATIONALE (rd.08+09+10+11+12)	16.222.463	20.911.653
02015	- EXCEDENT (rd.06-rd.13)	5.898.382	7.238.224
02017	IV.VENITURI FINANCIARE (ct.7630000+7640000+7650100+7650200+7660000+ 7670000+7680000+7690000+7860300+7860400)	16	16
02018	V. CHELTUIELI FINANCIARE (ct.6630000+6640000+6650100+6650200+6660000+ 6670000+6680000+6690000+6860300+6860400+6860800)	89.213	813.374
02021	- DEFICIT (rd.18-rd.17)	89.197	813.358
02023	- EXCEDENT (rd.15+20-16-21)	5.809.185	6.424.866
02025	VIII. VENITURI EXTRAORDINARE (ct.7910000)	25.347	9.710
02028	- EXCEDENT (rd.25-rd.26)	25.347	9.710
020292	- EXCEDENT (rd.23+28-24-29)	5.834.532	6.434.576
02031	- EXCEDENT (rd.29.2-29.4)	5.834.532	6.434.576

Conducatorul institutiei

Conducatorul compartimentului  
financiar- contabil

SITUATIA FLUXURILOR DE TREZORERIE

31.12.2016


pag.: 1 - lei -

COD	DENUMIRE INDICATORI	Total	Casa ct. 5310101	Buget de stat ct. 5200100/ 7700000	Buget local ct. 5210100/ 7700000	Buget asigurarilor sociale ct. 5250101/ 5250102/ 7700000	Buget asigurarilor pentru somsj ct. 5740101/ 5740102/ 7700000	Buget Fond national unic de asigurarilor sociale de sanatate ct. 5710100/ 7700000	Buget Fond pentru mediu ct. 5750100/ 7700000	Buget trezoreria statului ct. 5240100/ 7700000	Buget institutiilor publice finantate din venituri proprii si subventii ct. 5600101/ 7700000	Buget institutiilor publice finantate din venituri proprii si subventii ct. 5610101/ 7700000	Buget activitati finantate din venituri proprii si buget activitati de privatizare ct.5620101/ 7700000	Buget imprumuturi externe si 5130101+ 5140101+ 5160101+ 5170101/ 7700000	Buget fonduri externe nerambur- sabile (sursa D) ct. 5150103/ 7700000	Alte disponibi- litati (ct.5XX)
03002	1. Incasari	31 217 998	2 839 836		27 173 456								659 872			548 811
03003	2. Plati	19 906 607	2 859 856	228 463	15 853 292								649 348			545 111
03004	3. Numerar net din activitatea operationala (rd.02-rd.03)	11 311 391		-228 463	11 350 167								10 534			700
03006	1. Incasari	9 710			9 710								4 109		4 134 628	
03007	2. Plati	8 900 408			4 791 680								4 108		-4 134 628	
03008	3. Numerar net din activitatea de investitii (rd.06-rd.07)	-8 920 698			-4 781 970								-4 108		-4 134 628	
03010	1. Incasari	4 134 628			6 868 609										4 134 628	
03011	2. Plati	6 868 649			-4 868 609											
03012	3. Numerar net din activitatea de finantare (rd.10-rd.11)	-2 734 021														
03013	IV.CRESTEREA (DESCRETEREA) NETA DE NUMERAR SI ECHIVALENT DE NUMERAR (rd.04+rd.08+rd.12)	-523 126		-228 463	-330 452								6 424			700
03014	V. NUMERAR SI ECHIVALENT DE NUMERAR LA INCEPUTUL ANULUI	8 184 315			1 586 794								101 813		6 719 433	6 535
030141	-sume recuperate din excedentul anului precedent/sume virate din fondul spitalului in excedent**	822 006			736 006								86 000			
030142	-sume utilizate din excedentul anului precedent/sume transferate din excedent la bugetul local/sume transferate din excedent pentru constituirea de depozite in trezorerie***	822 006			736 006								86 000			
030143	Sume transferate din disponibilul neutilizat la finele anului precedent***	6 719 433													6 719 433	
03015	VI.NUMERAR SI ECHIVALENT DE NUMERAR LA SFARSITUL PERIOADEI (rd.13+rd.14+ rd.14.1-rd.14.2-rd.14.3)	1 341 754		-228 463	1 228 292								108 237			7 225

Conducatorul institutiei

Conducatorul compartimentului  
financiar-contabil

Viza trezoreriei



SITUATIA FLUXURILOR DE TREZORERIE  
31.12.2016

-lei-

Cod 03

la data de

DENUMIREA INDICATORULUI	Cod rand	TOTAL	CASA ct. 5310101	Buget de stat *) ct. 5200100/ 7700000	Buget local ct. 5210100/ 7700000	Buget asigurarilor sociale de stat ct. 5250101+ 7700000	Buget pentru somaj ct. 5740101+ 7700000	Buget Fond asigurarilor nationale de sanatate ct. 5710100/ 7700000	Buget Fond pentru mediu 7700000	Buget trezoreriei statului ct. 5240100/ 7700000	Buget instituti publice finantate integral din venituri proprii 5600101/ 7700000	Buget instituti publice finantate din venituri proprii si suventii 5610101/ 7700000	Buget activitati finantate din venituri proprii si buget activitati de privatizare 5620101/ 7700000	Buget imprumuturi interne si externe ct 5130101+ 5140101+ 5160101+ 5170101/ 7700000	Buget fonduri externe neramb. (sursaD) 5150103/ 7700000	Alte disponibilitati (ct.5xx)
A	B	1	2	3	4	5	6	7	8	9	10	11	12	13	14	15
1. Incasari	02	31237998	2858856		27173459								659872			545811
2. Plati	03	19906607	2858856	228463	15853292								649348			545111
3. Numerar net din activitatea operationala (rd.02-03)	04	11331391		-228463	11320167								10524			700
1. Incasari	06	9710			9710											
2. Plati	07	8930408			4791680								4100	4134628		
3. Numerar net din activitatea de investitii (rd.06-07)	08	-8920698			-4781970								-4100	-4134628		
1. Incasari	10	4134628												4134628		
2. Plati	11	6868649			6868649											
3. Numerar net din activitatea de finantare (rd.10-rd.11)	12	-2734021			-6868649									4134628		
IV. CRESTEREA (DESCRESTEREA) NETA DE NUMERAR SI ECHIVALENT DE NUMERAR (rd.04+rd.08+rd.12)	13	-323328		-228463	-330452								6424			700
V. NUMERAR SI ECHIVALENT DE NUMERAR LA INCEPUTUL ANULUI	14	8384215			1556744								101813	6719133		6525
- Sume recuperate din excedentul anului precedent **)	14.1	822006			736000								86006			
- Sume utilizate din excedentul anului precedent/ sume transferate din excedent la bugetul local/sume transferate din excedent pentru constituirea de depozite in trezorerie***)	14.2	822006			736000								86006			
Sume transferate din disponibilul neutilizat la finele anului precedent****)	14.3	6719133												6719133		
VI. NUMERAR SI ECHIVALENT DE NUMERAR LA SFÂRSITUL PERIOADEI (rd.13+rd.14+14.1-14.2-14.3)	15	1341754		-228463	1226292								108237			7225

- \*) La unitatile administrativ-teritoriale si la unitatile de invatamant preuniversitar coloana 3 nu se aduna in coloana 1 -Total
- \*\*) Randurile 14.1 "Sume recuperate din excedentul anului precedent" se completeaza pentru bugetele: locale, institutiilor publice fir )te integral sau partial din venituri proprii, activitatilor finantate integral din venituri proprii, fondurilor externe nerambursabile (sursa 08/D) in situatia existentei unui buget de venituri si cheltuieli, activ. de privatizare, Fondului de mediu astfel:
- cu sume recuperate din excedentul anilor precedentii;
  - cu sume virate din fondul spitalei in excedentul bugetului de venituri proprii al unitatii sanitare publice
- \*\*) Randurile 14.2 "Sume utilizate din excedentul anului precedent/sume transferate din excedent la bugetul local/sume transferate din excedent pentru constituirea de depozite in trezorerie" se completeaza astfel: pentru bugetele: locale, institutiilor publice finantate integral sau partial din venituri proprii, activitatilor finantate integral din venituri proprii, fondurilor externe nerambursabile (sursa 08/D) in situatia existentei unui buget de venituri si cheltuieli, activitatii de privatizare, Fondului de mediu-cu sumele utilizate din excedentul anului precedent pentru efectuarea de cheltuieli, acoperirea golurilor temporare de casa:
- pentru bugetul institutiilor publice finantate integral din venituri proprii si bugetul activitatilor finantate integral din venituri proprii - cu sumele transferate din excedent la bugetul local
  - pentru bugetul asigurarilor sociale de stat, bugetul Fondului national unic de asigurari sociale de sanatate, bugetul Fondului de mediu, bugetul institutiilor publice finantate integral din venituri proprii, bugetul activitatii de privatizare si bugetul fondurilor externe nerambursabile (sursa 08/D) in situatia existentei unui buget de venituri si cheltuieli - cu sume transferate din excedent pentru constituirea de depozite in trezorerie.
- \*\*) Randul 14.3 "Sume transferate din disponibil neutilizat la finele anului precedent" se completeaza pentru: bugetul fondurilor externe nerambursabile (sursa 08/D) in situatia existentei doar a unui buget de cheltuieli, bugetul creditelor incasate/bugetul creditelor externe - cu sumele transferate la inceputul anului din disponibil neutilizat la finele anului precedent.

Conducatorul institutiei

BERES CSABA

Conducatorul compartimentului  
financiar-contabil

BOCOR ANDREA

M.F.P. - A. Viza trezorerie



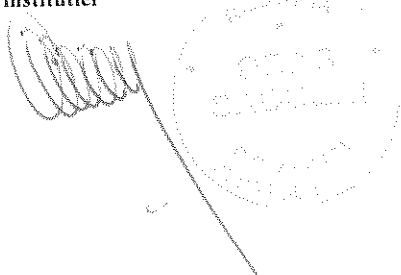
SITUATIA FLUXURILOR DE TREZORERIE

31.12.2016

pag.: 1 - lei -

COD	DENUMIRE INDICATORI	Total	Casa in valuta	Alte disponibilitati
04002	1. Incasari	1.116.620		1.116.620
04003	2. Plati	1.117.623		1.117.623
04004	3. Numerar net din activitatea operationala (rd.02-rd.03)	-1.003		-1.003
04013	IV CRESTEREA (DESCRESTEREA) NETA DE NUMERAR SI ECHIVALENT DE NUMERAR (rd.04+rd.08+rd.12)	-1.003		-1.003
04014	V NUMERAR SI ECHIVALENT DE NUMERAR LA INCEPUTUL PERIOADEI	9.679		9.679
04017	VI NUMERAR SI ECHIVALENT DE NUMERAR LA FINELE PERIOADEI(rd.13+14+15-16)	8.676		8.676

Conducatorul institutiei



Conducatorul compartimentului  
financiar- contabil





# DISPONIBIL DIN MIJLOACE CU DESTINATIE SPECIALA

31.12.2016

- lei -

DENUMRE INDICATORI	COD	DISPONIBIL LA INCEPUTUL ANULUI	INCASARI	PLATI	DISPONIBIL LA SFARSITUL PERIOADEI
TOTAL (rd.02 la 15)	05001	6.562	916	1.836	5.642
- Garantii materiale retinute gestionarilor conform Legii nr.22/1969 (ct.5500101,ct.5500102/analitice distincte)	05003	6.562	916	1.836	5.642

Conducatorul institutiei,

Conducatorul compartimentului  
financiar-contabil

Situatia unor indicatori referitori la protectia copilului  
si a persoanelor cu handicap  
31.12.2016

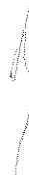
pag.: 1

COD	DENUMIRE	NUMAR
08007	Asistenti personali pentru persoanele cu handicap	14
08008	Indemnizatii lunare alocate persoanelor cu handicap grav	63

Conducatorul institutiei



Conducatorul compartimentului  
financiar- contabil



Situatia activelor si datoriilor institutiilor publice  
din administratia locala  
31.12.2016

pag.: 1 - lei -

COD	DENUMIRE INDICATORI	Sold la inceputul anului	Sold la sfarsitul perioadei
18005	Disponibilitati in lei ale institutiilor publice locale si ale institutiilor publice de subordonare locala, la trezorerii (ct.5100000+5120101+5120501+5150101+5150103+5150500+5150600+5160101+5160301+5160302+5170101+5170301+5170302+5210100+5210300+5280000+5290201+5290301+5290400+5290901+5500101+5520000+5550101+5570101+5580101+5580201+5600101+5600300+5610101+5610300+5620101+5620300-7700000), din care:	8.384.215	1.341.754
18008	Total (in baze cash) (rd.04+05)	8.384.215	1.341.754
18010	Total (in baze accrual)(rd.08+09)	8.384.215	1.341.754
18032	Disponibilitati ale institutiilor publice locale si ale institutiilor de subordonare locala la institutiile de credit rezidente (ct.5110101+5110102+5120102+5120402+5120502+5150102+5150202+5160102+5160202+5170102+5170202+5290202+5290302+5290902+5500102+5550102+5550202+5570202+5580102+5580302+5600102+5600103+5610102+5610103+5620102+5620103), din care:	9.679	8.676
18036	Total (in baze cash) (rd.32+35)	9.679	8.676
18038	Total (in baze accrual) (rd.36+37)	9.679	8.676
18131	Actiuni necotate detinute de autoritatile locale la societati nefinanciare (ct.2600200-2960102)(S11)	31.800	31.800
18134	Total (la valoarea contabila neta (la valoarea de intrare mai putin ajustarile cumulate pentru pierderea de valoare) (rd.131+132+133)	31.800	31.800
18165	Creante comerciale curente legate de livrari de bunuri si servicii de catre autoritatile locale sau de institutii subordonate acestora(ct.2320000+2340000+4090101+4090102+4110101+4110108+4130100+4180000+4610101-4910100-4960100) Total(rd.166+167+168+172)din care de la:	665.277	559.941
18167	-de la societati nefinanciare (S11)	665.277	559.941
18176	1.Creante ale bugetului local (ct.4640000-4970000). Total (rd.177+178+179+183), din care:	4.999.969	5.355.100
18177	- de la gospodariile populatie (S14)	3.379.113	3.561.485
18178	- de la societati nefinanciare (S11)	1.620.856	1.793.615
18185	Total creante (rd.176+184)	4.999.969	5.355.100
18203	1.Sume datorate tertilor reprezentand garantii si cautiuni aflate in conturile institutiilor publice (ct.4280101+4280201+4620101+4620109).Total (rd.204+205+206), din care:	13.087	12.867
18204	- salariatilor (gospodariile populatiei)(S143)	6.562	5.642
18205	- societati nefinanciare (S11)	6.525	7.225
18286	Credite pe termen lung primite (contractate, garantate, asimilate,etc) de institutiile publice locale (ct.1620200+1630200+1670201+1670202+1670203+1670209).Total (rd.287+288+289+289.1) din care acordate de:	19.971.333	11.331.462
182891	- Administratia centrala (exclusiv fondurile de securitate sociala) (S1311) Credite pe termen lung primite din venituri din privatizare de catre institutii publice din administratia locala (ct.1620200+1670203)	19.971.333	11.331.462
18290	Total (in baze cash)(rd.286)	19.971.333	11.331.462
18312	Datorii comerciale necurente legale de livrari de bunuri si servicii (ct.4010200+4030200+4040200+4050200+4620201). Total (rd.313+314+318+319), din care catre:	13.087	12.867
18313	- Societati nefinanciare(S11)	13.087	12.867
18320	Datorii comerciale curente legate de livrari de bunuri si servicii (ct.4010100+4030100+4040100+4050100+4080000+4190000+4620101). Total (rd.321+322+326+327) din care catre:	2.088.649	2.840.585
18321	-Societati nefinanciare (S11)	2.088.649	2.840.585

COD	DENUMIRE INDICATORI	Sold la inceputul anului	Sold la sfarsitul perioadei
18331	Datoriile institutiilor publice din administratia locala catre bugete (ct.4420300+4310100+4310200+4310300+4310400+4310500+4310700+4370100+4370200+4370300+4420801+4440000+4460000+4460100+4460200+4480100)	375.567	416.428
18332	Salariile angajatilor (ct.4210000+4230000+4260000+4270100+4270300+4280101)	456.713	516.711
18333	Alte drepturi cuvenite altor categorii de persoane (ct.4260000+4270200+4270300+4290000+4380000)	57.448	66.081
18335	Total (rd.331+332+333+334)	889.728	999.220
183421	Provizioane necurente (ct.1510201+1510202+1510203+1510204+1510208), din care:	585.666	812.346
183423	Provizioane necurente,constituite conform OUG71/2009 si OG17/2012 reprezentand drepturi salariale castigate in instanta (ct.1510203)	585.666	812.346

Conducatorul institutiei

Conducatorul compartimentului  
financiar- contabil

## Situatia platilor efectuate si a sumelor declarate pentru cota-parte aferenta cheltuielilor finantate din FEN postaderare


31.12.2016

Pag.: 1 - lei -

Cod indicator	Denumirea programului cu finantare UE	Plati efectuate de la titlul 56 si 58	Plati efectuate pentru cota-parte FEN (alinea02)	Suma in curs de solictare la rambursare aferente cheltuielilor efectuate in anul curent	Suma solictata la rambursare aferenta cheltuielilor efectuate in anul curent	Suma solictata la rambursare aferente cheltuielilor efectuate in curs de autorizare	Suma rambursate aferente cheltuielilor efectuate in anul curent	Suma neautorizate de management aferente cheltuielilor efectuate in anul curent	Prefinantare dedusa din sumele solictate la rambursare aferente cheltuielilor efectuate in anul curent	Suma rezultate din nereguli aferente cheltuielilor efectuate in anul curent si ani precedenti	din care:	
											Suma rezultate din nereguli deduse din sumele solictate la rambursare aferente cheltuielilor efectuate in anul curent	Suma rezultate din nereguli deduse din sumele solictate la rambursare aferente cheltuielilor efectuate in anul curent
	A	01	02	03	04	05	06	07	08	09	10	
10035	Programa din fondul European Agricol de Dezvoltare Rurala (FEADR) (5804)	6,720										
10040	Total (cod01 la 39.3)	6,720										

Conducatorul institutiei

Conducatorul compartimentului financiar- contabil



Situatia platilor efectuate si a sumelor declarate pentru cota-parte aferenta cheltuielilor finantate din FEN postaderare

31.12.2016

Pag.: 1 - lei -

Cod indicator	Denumirea programului cu finantare UE	Plati efectuate de la titlul 56 si 58	din care:		Sume in curs de solictare la rambursare aferente cheltuielilor efectuate in anul curent	Sume solictate la rambursare aferente cheltuielilor efectuate in anul curent aflate in curs de autorizare	Sume rambursate aferente cheltuielilor efectuate in anul curent	Sume neautorizate de management aferente cheltuielilor efectuate in anul curent	Prestantare dedusa din sumele solictate la rambursare aferente cheltuielilor efectuate in anul curent	Sume rezultate din nereguli aferente cheltuielilor efectuate in anul curent si ani precedenti	din care:	
			Plati efectuate pentru cota-parte FEN (alinea02)	Plati efectuate de la titlul 56 si 58							Sume rezultate din nereguli deduse din sumele solictate la rambursare aferente cheltuielilor efectuate in anul curent	Sume rezultate din nereguli deduse din sumele solictate la rambursare aferente cheltuielilor efectuate in anul curent
14001	A	01	02	03	04	05	06	07	08	09	10	11
	Programa din Fondul European de Dezvoltare Regionala (FEDR) (5601)	4.134.628										
14040	Total (cod01 la 39.3)	4.134.628										

Conducatorul institutiei

Conducatorul compartimentului financiar-contabil



VENITURILE SI CHELTUIELILE BUGETELOR  
LOCALE PE UNITATI ADMINISTRATIV TERITORIALE

31.12.2016

- lei -

Denumire Indicatori	Cod Indicator	Nr. rand	Prevederi Anuale	Realizat
A	B	C	1	2
II.ORASE	000102	24029		
VENITURI TOTAL			37.414.160	27.183.169
Venituri proprii	4990	24030	8.066.090	7.426.800
I.Venituri curente, din care:	000202	24031	18.952.930	18.299.254
a) Cote si sume defalcate din impozitul pe venit	0402	24032	4.831.900	4.681.207
-cote defalcate din impozitul pe venit	040201	24033	2.145.900	2.040.041
-Sume alocate din cotele defalcate din impozitul pe venit pentru echilibrarea bugetelor locale	040204	24034	2.686.000	2.641.166
b) Sume defalcate din taxa pe valoarea adaugata	1102	24035	10.896.540	10.882.164
-sume defalcate din taxa pe valoarea adaugata pentru finantarea cheltuielilor descentralizate la nivelul comunelor, oraselor,municipiilor si sectoarelor Municipiului Bucuresti	110202	24037	9.244.540	9.230.164
-sume defalcate din taxa pe valoarea adaugata pentru echilibrarea bugetelor locale	110206	24040	1.652.000	1.652.000
2. Venituri din capital	390002	24045	9.700	9.710
4. Subventii de la alte nivele ale administratiei publice	420002	24050	12.252.570	3.401.247
-subventii de la bugetul de stat	4202	24051	4.869.040	2.301.336
-subventii de la alte administratii	4302	24052	7.383.530	1.099.911
5.Sume primite de la UE/alti donatori in contul platilor efectuate si prefinantari	4502	240521	5.472.960	5.472.958
Sume primite de la UE/alti donatori in contul platilor efectuate si prefinantari aferente cadrului financiar 2014-2020	4802	240522	726.000	
CHELTUIELI TOTAL	5002	24053	38.368.160	27.513.621
Excedent	9802	24054	-954.000	-330.452
CORELATII	000102	24112		
VENITURI TOTAL			37.414.160	27.183.169
Venituri proprii	4990	24113	8.066.090	7.426.800
I.Venituri curente, din care:	000202	24114	18.952.930	18.299.254
a) Cote si sume defalcate din impozitul pe venit	0402	24115	4.831.900	4.681.207
-cote defalcate din impozitul pe venit	040201	24116	2.145.900	2.040.041


**VENITURILE SI CHELTUIELILE BUGETELOR  
LOCALE PE UNITATI ADMINISTRATIV TERITORIALE**

31.12.2016

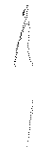
- lei -

Denumire Indicatori	Cod Indicator	Nr. rand	Prevederi Anuale	Realizat
A	B	C	1	2
-sume alocate din cotele defalcate din impozitul pe venit pentru echilibrarea bugetelor locale	040204	24117	2.686.000	2.641.166
b) Sume defalcate din taxa pe valoarea adaugata	1102	24118	10.896.540	10.882.164
-sume defalcate din taxa pe valoarea adaugata pentru finantarea cheltuielilor descentralizate la nivelul comunelor, oraselor, municipiilor si sectoarelor Municipiului Bucuresti	110202	24120	9.244.540	9.230.164
-sume defalcate din taxa pe valoarea adaugata pentru echilibrarea bugetelor locale	110206	24123	1.652.000	1.652.000
2. Venituri din capital	390002	24128	9.700	9.710
4. Subventii de la alte nivele ale administratiei publice	420002	24133	12.252.570	3.401.247
-subventii de la bugetul de stat	4202	24134	4.869.040	2.301.336
-subventii de la alte administratii	4302	24135	7.383.530	1.099.911
5. Sume primite de la UE/alti donatori in contul platilor efectuate si prefinantari	4502	241351	5.472.960	5.472.958
Sume primite de la UE/alti donatori in contul platilor efectuate si prefinantari aferente cadrului financiar 2014-2020	4802	241352	726.000	
CHELTUIELI TOTAL	5002	24136	38.368.160	27.513.621
Excedent	9802	24137	-954.000	-330.452

Conducatorul institutiei



Conducatorul compartimentului  
financiar- contabil



Situația plăților efectuate  
din fonduri externe nerambursabile (FEN) postaderare (titlul 56 și titlul 58) la data de


31.12.2016

Pag.: 1 - lei -

Denumirea sursei de finanțare	Buget de stat (s 01- stat)	Buget local (s 02- local)	Bugetul asigurarilor sociale de stat (s 03- bass)	Bugetul asigurarilor pentru somaj (s 04- somaj)	Bugetul fondului național unic de asigurări sociale de sanătate (s 05- sanătate)	Bugetul institutiilor publice și activităților finanțate integral sau parțial din venituri proprii (s10-local)	Bugetul fondurilor externe nerambur- sabile (s08-stat+ asigurari+ local)	Bugetul creditelor externe (s06- stat+ local)	Bugetul creditelor interne (s07- stat+ local)	Bugetul institutiilor publice și activităților finanțate integral sau parțial din venituri proprii (s20-stat+ asigurari+ autonome)	Bugetul institutiilor publice și activităților finanțate integral din venituri proprii (s10-stat+ autonome)
A	01	02	03	04	05	06	07	08	09	10	11
Total plăți (titlul VII cod56+ titlul X cod58) (rd.2+rd.11)		6.720							4.134.628		
Total plăți (titlul VII cod56)									4.134.628		
Active nefinanciare (titlul XIII)											
Total plăți (titlul X cod58)		6.720							4.134.628		
Active nefinanciare (titlul XIII)											

Conducatorul institutiei

Conducatorul compartimentului  
financiar- contabil



**Situatia modificarilor in structura  
activelor nete/capitalurilor**

**31.12.2016**

**Anexa 34**

pag.: 1 -lei-

Denumirea elementului de capital	Cod	Sold la inceputul anului	Cresteri	Reduceri	Sold la sfarsitul anului
A	B	1	2	3	4
Fondul bunurilor care alcatuiesc domeniul public al unitatilor administrativ- teritoriale (ct.1030000)	25004	36.641.188	4.272.267	13	40.913.442
Fondul bunurilor care alcatuiesc domeniul privat al unitatilor administrativ- teritoriale (ct.1040101)	25005	7.331.282	1.192.700	26	8.523.956
Rezerve din reevaluare (ct.1050100,1050200, 1050300,1050400,1050500)	25006	133.676			133.676
Rezultatul reportat (ct.1170000 - sold creditor)	25017	43.544.581	21.776.887	15.997.845	49.323.623
Rezultatul patrimonial al exercitiului (ct.1210000 - sold creditor)	25019	5.546.484	35.965.523	35.305.894	6.206.113
Total capitaluri proprii(rd.01 la 17 - rd.18+rd.19-rd.20)	25021	93.197.211			105.100.810


SITUATIA ACTIVELOR FIXE AMORTIZABILE

31.12.2016

Anexa 35a - lei -

DENUMIREA ACTIVELOR FIXE	Cod	Existent la 31.12.2016		SOLD LA INCEPUTUL ANULUI	CRESTERI					
		1	2	3	TOTAL din care:	diferente din reevaluare	achizitii*)	transferuri/ primate cu titlu gratuit	donatii, sponsorizari	alte cai
A	B	1	2	3	4=5+6+7+8+9	5	6	7	8	9
Alte active fixe necorporale(ct.2080100,2080200)	004			951.161	324.841		324.841			
TOTAL	005			951.161	324.841		324.841			23.431
Constructii (ct.212) din care:	008			1.301.606	23.431					
-alte active fixe incadrate in grupa constructii (ct.2120901),din care:	016			1.301.606	23.431					23.431
Instalatii tehnice, mijloace de transport, animale si plantatii (ct.2130100,2130200, 2130300,2130400)	017			2.213.832	174.017		174.017			
Mobilier,aparatura birou,echipamente de protectie a valorilor umane si materiale si alte active fixe corporale (ct.2140000)	018			78.862	4.100		4.100			
TOTAL	019			3.594.300	201.548		178.117			23.431
TOTAL ACTIVE FIXE	020			4.545.461	526.389		502.958			23.431

*[Signature]*



DENUMIREA ACTIVELOR FIXE	Cod	REDUCERI								SOLD LA SFARSITUL ANULUI	Ajustari de valoare (amortizari si ajustari pentru depreciere)				Valoarea contabila neta, din care:		
		TOTAL din care:	Diferente din reevaluare <sup>(*)</sup>	Eliminare amortizare <sup>(**)</sup>	dezmembrari si casari	transferuri/ cu titlu gratuit	vanzari	alte cai	Sold la inceputul anului		Cresteri	Reduceri	Sold la sfarsitul anului	Domeniul privat al statului	Domeniul privat a institutiilor publice		
A	B	10=11+12+13+14+15+16	11	12	13	14	15	16	17=3+4+10	18	19	20	21=18+19+20	22=17+21+23+24	23=17+21+22+24	24=17+21+22+23	
Alte active fixe	004	61.121						61.121	1.214.881	262.668	6.845		269.513			945.368	
TOTAL	005	61.121						61.121	1.214.881	262.668	6.845		269.513			945.368	
Construcții (ct.212) din care:	008	8.039			8.039				1.316.998	374.115	97.711	8.000	463.826			853.172	
alte active fixe incadrate in grupa constructii (ct.2120901) din care:	016	8.039			8.039				1.316.998	374.115	97.711	8.000	463.826			853.172	
Instalatii tehnice,mijloace de transport, animale si plante(ati (ct.2130100,2130200, 2130300,2130400)	017																
Mobilier,aparatura birou,echipamente de protectie a valorilor umane si male- riale si alte active fixe corporale (ct.2140000)	018	43.883			43.883				2.343.966	1.699.349	317.253	43.883	1.972.719			371.247	
TOTAL	019	4.166			4.166				78.796	23.021	12.765	4.166	31.620			47.176	
TOTAL ACTIVE FIXE	020	56.088			56.088			61.121	3.739.760	2.096.485	427.729	56.049	2.468.165			1.271.595	
		117.209			56.088				4.954.641	2.359.153	434.574	56.049	2.737.678			2.216.963	

Conducătorul institutiei

Conducătorul compartimentului  
financiar- contabil



SITUATIA ACTIVELOR FIXE NEAMORTIZABILE

31.12.2016

Anexa 35b - lei -

DENUMIREA ACTIVELOR FIXE	Cod	Existenta la 31.12.2016			SOLD LA INCEPUTUL ANULUI	CRESTERI						alte cai
		U/M	U/M	U/M		TOTAL din care:	diferente din reevaluare	achizitii	transferuri/ primite cu titlu gratuit	donatii, sponsorizari		
A	B	1	2	3	4	5=6+7+8+9+10	6	7	8	9	10	
ACTIVE FIXE CORPORALE	006											
Amenajari la terenuri (ct.2110200)					99.162						34.408	
Terenuri (ct.2110100)	007				873.652	34.408					5.430.520	
Constructii (ct.212) din care:	008				42.970.364	5.430.520						
alte active fixe incadrate in grupa constructii (ct.2120901)	016				42.970.364	5.430.520					5.430.520	
Instalatii tehnice, mijloace de transport, animale si plantatii (ct.2130100+2130200+ 2130300+2130400)	017				29.292							
Active fixe corporale in curs de exe- cute (ct.2310000)	019				54.852.027	9.455.088		9.455.088			5.464.928	
TOTAL	021				98.824.497	14.920.016		9.455.088			5.464.928	
TOTAL ACTIVE FIXE	022				98.824.497	14.920.016		9.455.088				

*[Signature]*



DENUMIREA ACTIVELOR FIXE	Cod	REDUCERI					SOLD LA SFARSITUL ANULUI	Valoarea aferenta activelor fixe neamortizabile							
		TOTAL din care:	Reevaluare	dezmembrari	transferuri/ vanzari	alte cai		Fondul activelor fixe necorporale ct.1000000	Domeniul public al statului ct. 1010000	Domeniul privat al statului ct.1020101	Proprietatea privata a institutiilor publice ct.1020102	Domeniul public al U.A.T. ct.1030000	Domeniul privat al U.A.T. ct.1040101	Proprietatea privata a institutiilor publice din administratia locala ct.1040102	
A	B	11=12+13+14+15+16	12	13	14	15	16	17=4+5-11 17+18+19+20+21+22+23+24	18	19	20	21	22	23	24
ACTIVE FIXE CORPORALE	006							99.162						99.162	
Amenajari la terenuri (ct.2110200)	007							908.060						859.635	48.425
Terenuri (ct.2110100)	008							48.400.884						39.954.645	8.446.239
Construcții (ct.212) din care:	016														
alte active fixe incadrate in grupa constructiilor (ct.2120901)	017							48.400.884						39.954.645	8.446.239
Instalatii tehnice, mijloace de transport, animale si plantatii (ct.2130100+2130200+2130300+2130400)	019							29.292							29.292
Active fixe corporale in curs de executie (ct.2310000)	021	3.902.140					3.902.140	60.404.975						40.913.442	8.523.956
TOTAL	022	3.902.140					3.902.140	109.842.373						40.913.442	8.523.956
TOTAL ACTIVE FIXE		3.902.140					3.902.140	109.842.373						40.913.442	8.523.956

Conducatorul institutiei

Conducatorul compartimentului  
financiar- contabil

*[Signature]*

*[Stamp]*

Nr. Crt.	Operatorul Economic la care		Cod CAEN al activitatii principale a operatorului economic	Denumirea operatorului Economic	Unitatea administrativ teritoriala este actionar direct sau indirect		Unitatea Administrativ teritoriala este actionara		Valoarea actiunilor/partilor sociale din capitalul social al operatorului economic, detinute de catre unitatea administrativ teritoriala (lei)		Pondere in Capitalul social al operatorului economic $\frac{11}{11} = \frac{9/6 \cdot 100}{10/6 \cdot 100}$
	Cod unic de identificare	2	3	4	Tip operator (SRL, SA, ASO, RA, RAS)	Capitalul social al operatorului economic (lei)	Direct	Indirect	Direct	Indirect	
1					5	6	7	8	9	10	
1	27221372	360	APA-CANAL BORS SA		SA	490.000,00	Direct		25.000,00		5.100
2	18391157	9499	ASOCIATIA CLUB SPORTIV STARUANTA		ASO	1.000,00	Direct		100,00		10.000
3	28820167	9499	ASOCIATIA GRUPULUI DE ACTIUNE LOCALA DE PE		ASO	7.600,00	Direct		100,00		1.320
4	26838630	9499	ASOCIATIA INTERCOMUNITARA ECOLAND BIHOR		ASO	80.300,00	Direct		300,00		0.370
5	264177220	9499	ASOCIATIA INTERCOMUNITARA PRO BARCAU NORD		ASO	600,00	Direct		100,00		16.670
6	19162143	4022	GAZ BIHOR SA		SA	1.500.000,00	Direct		6.000,00		0.400
7	28973713	4120	GENERAL EDILITAR CONSTRUCT SRL		SRL	200,00	Direct		200,00		100.000
7	Operator(ii) economic(ii) la care UAT detine actiuni/parti sociale				Total valoare actiuni raportate la data: 31-12-2016:		31.800,00				

Conducatorul institutiei,

Conducatorul compartimentului financiar-contabilitate,

## Nota:

Judetul = cel din care face parte unitatea administrativ teritoriala (UAT);

col 7 = UAT este actionar direct la operatorul economic(Op.Ec): situatia in care o UAT detine in nume propriu actiuni sau parti sociale la un Op.Ec

col 8 = UAT este actionar INDIRECT la Op.Ec: situatia in care un Op.Ec, la care o UAT detine in nume propriu, integral sau majoritar, actiuni sau parti sociale,

este actionar sau detine parti sociale la un alt Op.Ec;

**In municipiul Bucuresti, autoritatile administratiei publice locale de la nivelul sectoarelor raporteaza operatorii economici la care administreaza/controla actiuni sau parti sociale, potrivit hotararilor Consiliului General al Municipiului Bucuresti;**

col 4 = Operator economic: societate comerciala la care o UAT detine actiuni sau parti sociale; regii autonome in subordinea autoritatilor administratiei publice locale (RAS).





Capi- tot	Sub- capi- tot	Pa- ra- graf	Gru- pa / Titlu col	Ali- ne- at	Denumire indicator	Prevederi bugetare initiale	Prevederi bugetare definitive	Drepturi constatate			Incasari realizate	Stingeri pe alte cai decat incasari	Drepturi constatate de incasat
								Total, din care:	din anii precedenti	din anul curent			
A					B	1	2	3=4+5	4	5	6	7	8=3-6-7
0702	02	02			fizice	333.000	518.000	1.008.491	522.120	486.371	466.920		541.571
					Impozit si taxa pe teren de la persoane juridice								
0702	02	03			Impozitul pe terenul extravilan	133.000	153.000	262.411	144.033	118.378	124.083		138.328
					Taxe judiciare de timbru si alte	678.000	929.400	1.278.847	604.765	674.082	752.902		525.945
					taxe de timbru	8.000	8.000	3.565		3.565	3.565		
0702	50				Alte impozite si taxe pe proprietate						40		-40
1000	02				A4 IMPOZITE SI TAXE PE BUNURI SI SERVICII	9.906.940	11.259.540	12.114.081	827.778	11.286.303	11.212.102		901.979
1102					SUME DEFALCATE DIN TVA	9.582.940	10.896.540	10.882.164		10.882.164	10.882.164		
					Sume defalcate din taxa pe valoarea adaugata pentru finantarea cheltuielilor descentralizate la nivelul comunelor, oraselor, municipiilor, sectoarelor si Municipiului Bucuresti	8.554.940	9.244.540	9.230.164		9.230.164	9.230.164		
1102	06				Sume defalcate din taxa pe valoarea adaugata pentru echilibrarea bugetelor locale	1.028.000	1.652.000	1.652.000		1.652.000	1.652.000		
1502					TAXE PE SERVICII SPECIFICE		1.000	400		400	356		44
1602	01				Impozit pe spectacole		1.000	400		400	356		44
					TAXE PE UTILIZAREA BUNURILOR, AUTORIZAREA UTILIZARII BUNURILOR SAU PE DESFASURAREA DE ACTIVITATI	324.000	362.000	1.231.517	827.778	403.739	329.582		901.935
1602	02				Impozit pe mijloacele de transport	266.000	285.000	1.144.230	813.048	331.182	256.114		888.116
					Impozit pe mijloacele de transport detinute de persoane fizice*)								
1602	02	01			Impozit pe mijloace de transport	223.000	233.000	697.706	448.554	249.152	211.275		486.431

Capi- tol	Sub- capi- tol	Pa- ra- gra- ful	Ar- ti- col	Al- ne- at	Denumire indicator	Prevederi bugetare initiale	Prevederi bugetare definitive	Drepturi constatate			Incasari realizate	Stingeri pe alte cai decat incasari	Drepturi constatate de incasat
								Total, din care:	din anii precedenti	din anul curent			
A					B	1	2	3=4+5	4	5	6	7	8=3-6-7
1602	03				detinute persoane de juridice*)	43.000	52.000	446.524	364.494	82.030	44.839		401.685
1602	50				Taxe si tarife pentru eliberarea de licente si autorizatii de functionare Alte taxe pe utilizarea bunurilor, autorizarea utilizarii bunurilor sau pe desfasurare de activitati	57.000	74.000	84.945	14.730	70.215	71.177		13.768
1800	02				A6. ALTE IMPOZITE SI TAXE FISCALE	1.000	3.000	2.342		2.342	2.291		51
1802	50				ALTE IMPOZITE SI TAXE FISCALE						20		-20
2900	02				Alte impozite si taxe						20		-20
3000					C. VENITURI NEFISCALE	487.060	652.090	5.660.510	4.748.804	911.706	611.778	2.540.268	2.508.464
3002					C1. VENITURI DIN PROPRIETATE	232.000	232.000	343.481	237.076	106.405	210.160		133.321
					VENITURI DIN PROPRIETATE	232.000	232.000	343.481	237.076	106.405	210.160		133.321
05					Venituri din concesiuni si inchirieri	232.000	232.000	343.481	237.076	106.405	210.160		133.321
30					Alte venituri din concesiuni si inchirieri de catre institutiile publice								
3300	02				C2. VANZARI DE BUNURI SI SERVICII	232.000	232.000	343.481	237.076	106.405	210.160		133.321
3302					VENITURI DIN PRESTARI DE SERVICII SI ALTE ACTIVITATI	255.060	420.090	5.317.029	4.511.728	805.301	401.618	2.540.268	2.375.143
3302	08				Venituri din prestari de servicii	17.000	17.000	119.165	82.578	36.587	18.476	49.645	51.044
28					Venituri din recuperarea cheltuielilor de judecata, imputatii si despagubiri	17.000	17.000	68.121	41.981	26.140	18.476	49.645	
3402					VENITURI DIN TAXE ADMINISTRATIVE, ELIBERARI PERMISE			51.044	40.597	10.447			51.044
3402	02				Taxe extrajudiciare de timbru	34.000	46.000	40.196		40.196	40.196		
50					Alte venituri din taxe administrative, eliberari permise	34.000	34.000	27.046		27.046	27.046		
							12.000	13.150		13.150	13.150		

Capi- tol	Sub- capi- tol	Pa- ra- gra- ful	Ar- ti- col	Ali- ne- at	Denumire indicator	Prevederi bugetare initiale	Prevederi bugetare definitive	Drepturi constatate			Incasari realizate	Stingeri pe alte cai decat incasari	Drepturi constatate de incasat
								Total, din care:	din anii precedenti	din anul curent			
A					B	1	2	3=4+5	4	5	6	7	8=3-6-7
3502	01				AMENZI, PENALITATI SI CONFISCARI	169.000	169.000	1.928.168	1.500.897	427.271	171.310		1.756.858
					Venituri din amenzi si alte sanctiuni aplicate potrivit dispozitiilor legale	169.000	169.000	1.924.721	1.497.450	427.271	171.290		1.753.431
3502	01	02			Venituri din amenzi si alte sanctiuni aplicate de catre alte institutii de specialitate	169.000	169.000	1.924.721	1.497.450	427.271	171.290		1.753.431
3502	50				Alte amenzi, penalitati si confiscari			3.447	3.447		20		3.427
3602					DIVERSE VENITURI	35.060	188.090	3.217.353	2.928.253	289.100	171.636	2.478.476	567.241
	06				Taxe speciale	12.000	17.000	168.849	127.847	41.002	19.806		149.043
	32				Sume provenite din finantarea bugetara a anilor precedenti		148.030	148.090		148.090	148.090		
3602	32	02			Sume provenite din finantarea bugetara a anilor precedenti, aferente sectiunii de dezvoltare		97.000	97.047		97.047	97.047		
3602	32	03			Sume provenite din finantarea bugetara a anilor precedenti, aferente sectiunii de functionare		51.030	51.043		51.043	51.043		
3602	50				Alte venituri	23.060	23.060	2.900.414	2.800.406	100.008	3.740	2.478.476	418.198
3702					TRANSFERURI VOLUNTARE, ALTELE DECAT SUBVENTIILE								
	01				Donatii si sponsorizari			12.147		12.147	12.147		
	03				Varsaminte din sectiunea de functionare pentru finantarea sectiunii de dezvoltare a bugetului local(cu semnul minus)			12.147		12.147	12.147		
3702	04				Varsaminte din sectiunea de functionare	-8.251.000	-9.114.000	-2.300.000		-2.300.000	-2.300.000		
3900	02				II. VENITURI DIN CAPITAL	8.251.000	9.114.000	2.300.000		2.300.000	2.300.000		
							9.700	9.710		9.710	9.710		

Capi- tol	Sub- capi- tol	Pa- ra- gra- f	Ar- ti- col	Al- ne- at	Denumire indicator	Prevederi bugetare initiale	Prevederi bugetare definitive	Drepturi constatate			Incasari realizate	Stingeri pe alte cai decat incasari	Drepturi constatate de incasat
								Total, din care:	din anii precedenti	din anul curent			
A					B	1	2	3=4+5	4	5	6	7	8=3+6-7
3902	01				VENITURI DIN VALORIFICAREA UNOR BUNURI		9.700	9.710	9.710	9.710	9.710		
					Venituri din valorificarea unor bunuri								
					ale institutiilor publice		9.700	9.710	9.710	9.710	9.710		
4100	02				IV. SUBVENTII	7.374.000	12.252.570	3.401.247	3.401.247	3.401.247	3.401.247		
4200					SUBVENTII DE LA ALTE NIVELE ALE								
					ADMINISTRATIEI PUBLICE	7.374.000	12.252.570	3.401.247	3.401.247	3.401.247	3.401.247		
4202	20				SUBVENTII DE LA BUGETUL DE STAT	76.000	4.869.040	2.301.336	2.301.336	2.301.336	2.301.336		
					Subventii de la bugetul de stat catre								
					bugetele locale necesare sustinerii								
					derularii proiectelor finantate din								
					fonduri externe nerambursabile(FEN)								
					postaderare		837.040	837.040	837.040	837.040	837.040		
4202	34				Subventii pentru acordarea ajutorului								
					pentru incalzirea locuintei cu lemne,								
					carbuni,combustibili petrolieri	20.000	20.000	2.274	2.274	2.274	2.274		
4202	41				Subventii de la bugetul de stat pentru								
					finantarea sanatatii	56.000	56.000	55.623	55.623	55.623	55.623		
4202	65				Finantarea Programului National de								
					Dezvoltare Locala		3.956.000	1.406.399	1.406.399	1.406.399	1.406.399		
4302	20				SUBVENTII DE LA ALTE ADMINISTRATII	7.298.000	7.383.530	1.099.911	1.099.911	1.099.911	1.099.911		
					Alte subventii primite de la administra-								
					tia centrala pentru finantarea unor								
					activitati								
4302	30				Sume primite de la bugetul judetului pentru								
					plata drepturilor de care beneficiaza copiii								
					cu cerinte educationale speciale integrati								
						7.298.000	7.298.000	1.059.001	1.059.001	1.059.001	1.059.001		

Capi- tot	Sub- capitol	Pa- ra- graf	Pa- ra- titlu	Ar- ti- col	Ali- ne- at	Denumire indicator	Prevederi bugetare initiale	Prevederi bugetare definitive	Drepturi constatate			Incasari realizate	Singeri pe alte cai decat incasari	Drepturi constatate de incasat
									Total, din care:	din anii precedenti	din anul curent			
A						B	1	2	3=4+5	4	5	6	7	8=3-6-7
4302	34					in invamantul de masa Sume alocate din bugetul ANCIPI pentru finantarea lucrarilor de inregistrare sistemica din cadrul Programului national de cadastru si carte funciara		75 530	40 910		40 910	40 910		
4502						SUME PRIMITE DE LA UE/ALTI DONATORI IN CONTUL PLATILOR EFECTUATE SI PREFINANTARI	1 928 000	5 472 960	5 472 958		5 472 958	5 472 958		
4502	01					Fondul european de Dezvoltare Regionala	1 928 000	5 472 960	5 472 958		5 472 958	5 472 958		
					02	Sume primite in contul platilor efectuate in anii anteriori	1 928 000	5 472 960	5 472 958		5 472 958	5 472 958		
4802						SUME PRIMITE DE LA UE/ALTI DONATORI IN CONTUL PLATILOR EFECTUATE SI PREFINANTARI AFERENTE CADRULUI FINANCIAR 2014-2020								
4802	04					Fondul European Agricol de Dezvoltare Rurala (FEADR)		726 000						
4802	04				01	Sume primite in contul platilor efectuate in anul curent		726 000						



Capi- tol	Sub- capi- tol	Pa- ra- graf	Gru- pa / Titlu	Ali- ne- at	Denumire indicator	Credite de angajament	Credite bugetare		Angajamente bugetare	Angajamente legale	Plati efectuate	Angajamente legale de platit	Cheltuieli efective
							initiale	definitive					
A					B	1	2	3	4	5	6	7=5-6	8
5002					TOTAL CHELTUIELI		26.091.000	38.368.160	38.368.160	38.368.160	27.513.621	10.854.539	21.076.039
5100	02				Partea I-a SERVICII PUBLICE GENERALE		4.182.000	4.915.000	4.915.000	4.915.000	4.668.505	246.495	5.139.831
5102					AUTORITATI PUBLICE SI ACTIUNI EXTERNE		3.263.000	3.988.000	3.988.000	3.988.000	3.756.086	231.914	4.225.259
	01				Autoritati executive si legislative		3.263.000	3.988.000	3.988.000	3.988.000	3.756.086	231.914	4.225.259
				03	Autoritati executive		3.263.000	3.988.000	3.988.000	3.988.000	3.756.086	231.914	4.225.259
5402					ALTE SERVICII PUBLICE GENERALE		105.000	113.000	113.000	113.000	99.137	13.863	101.290
	10				Servicii publice comunitare de evidenta a persoanelor		105.000	113.000	113.000	113.000	99.137	13.863	101.290
5502					TRANZACTII PRIVIND DATORIA PUBLICA SI IMPRUMUTURI		814.000	814.000	814.000	814.000	813.282	718	813.282
6000	02				Partea II-a APARARE, ORDINE PUBLICA SI SIGURANTA NATIONALA		10.000	20.000	20.000	20.000	6.522	13.478	11.118
6102					ORDINE PUBLICA SI SIGURANTA NATIONALA		10.000	20.000	20.000	20.000	6.522	13.478	11.118
	05				Protectie civila si protectia contra incendiilor (protectie civila nonmilitara)		10.000	20.000	20.000	20.000	6.522	13.478	11.118
6500	02				Partea III-a CHELTUIELI SOCIAL-CULTURALE		12.926.000	17.759.360	17.759.360	17.759.360	17.156.551	602.809	13.416.018
6502					INVATAMANT		10.856.000	15.228.360	15.228.360	15.228.360	14.968.553	259.807	8.867.903
	03				Invatamant prescolar si primar		2.906.890	3.191.640	3.191.640	3.191.640	3.154.751	36.889	3.357.646
				01	Invatamant prescolar		1.075.140	1.146.950	1.146.950	1.146.950	1.145.668	1.282	1.159.306
				02	Invatamant primar		1.831.750	2.044.690	2.044.690	2.044.690	2.009.083	35.607	2.198.340
	04				Invatamant secundar		4.855.110	5.389.890	5.389.890	5.389.890	5.377.599	12.291	5.391.411
				01	Invatamant secundar inferior		2.180.240	2.385.690	2.385.690	2.385.690	2.381.396	4.294	2.375.875
				02	Invatamant secundar superior		2.341.150	2.566.970	2.566.970	2.566.970	2.560.384	6.586	2.648.520
				03	Invatamant profesional		333.720	437.230	437.230	437.230	435.819	1.411	367.016
	50				Alte cheltuieli in domeniul								

Capi- tol	Sub- capi- tol	Pa- ra- graf	Gru- pa / Titlu	Ali- ne- ti- col at	Denumire indicator	Credite de angajament	Credite bugetare		Angajamente bugetare	Angajamente legale	Plati efectuate	Angajamente legale de platit	Cheltuieli efective
							initiale	definitive					
A					B	I	2	3	4	5	6	7=5-6	8
6602	08	50			invatamantului		3.094.000	6.646.830	6.646.830	6.646.830	6.436.203	210.627	118.846
					SANATATE		128.000	128.000	128.000	128.000	127.623	377	128.867
					Servicii de sanatate publica		56.000	56.000	56.000	56.000	55.623	377	56.867
					Alte cheltuieli in domeniul sanatatii		72.000	72.000	72.000	72.000	72.000		72.000
6702		50			Alte institutii si actiuni sanitare		72.000	72.000	72.000	72.000	72.000	72.000	72.000
					CULTURA, RECREERE SI RELIGIE		619.000	1.029.000	1.029.000	1.029.000	862.611	166.389	1.942.361
					Servicii culturale		411.000	522.000	522.000	522.000	383.604	138.396	263.182
					Biblioteci publice comunale, orasenesi, municipale		80.000	80.000	80.000	80.000	76.836	3.164	88.012
6702	03	07			Muzee		10.000	10.000	10.000	10.000	4.380	5.620	4.380
					Camine culturale		321.000	432.000	432.000	432.000	302.388	129.612	170.790
					Servicii recreative si sportive		158.000	196.500	196.500	196.500	189.122	7.378	1.389.294
					Sport		8.000	8.000	8.000	8.000	4.308	3.692	1.219.435
6702	06	50			Intretinere gradini publice, parcuri zone verzi, baze sportive si de agrement		150.000	188.500	188.500	184.814	3.686	169.859	
					Servicii religioase		124.000	124.000	124.000	104.000	20.000	104.000	
					Alte servicii in domeniile culturii, recreerii si religiei		50.000	186.500	186.500	185.885	615	185.885	
					ASIGURARI SI ASISTENTA SOCIALA		1.323.000	1.374.000	1.374.000	1.197.764	176.236	2.476.887	
6802	04	05			Asistenta acordata persoanelor in varsta		24.000	24.000	24.000	24.000		24.000	
					Asistenta sociala in caz de boli si invaliditati		1.142.000	1.183.000	1.183.000	1.033.190	149.810	1.047.556	
					Asistenta sociala in caz de invaliditate		1.142.000	1.183.000	1.183.000	1.033.190	149.810	1.047.556	
					Asistenta sociala pentru familie si copii		80.000	80.000	80.000	79.290	710	1.345.247	
6802	15				Prevenirea excluderii sociale		67.000	67.000	67.000	48.094	18.906	48.094	

Capi- tol	Sub- capi- tol	Pa- ra- graf	Gru- pa / Titlu	Ar- ti- col	Ali- ne- at	Denumire indicator	Credite de angajament	Credite bugetare		Angajamente bugetare	Angajamente legale	Plati efectuate	Angajamente legale de platit	Cheltuieli efective
								initiale	definitive					
A						B	1	2	3	4	5	6	7=5-6	8
6802	01					Ajutor social		67.000	67.000	67.000	67.000	48.094	18.906	48.094
	50					Alte cheltuieli in domeniul asigurarilor si asistentei sociale		10.000	20.000	20.000	20.000	13.190	6.810	11.990
6802	50	50				Alte cheltuieli in domeniul asistentei sociale		10.000	20.000	20.000	20.000	13.190	6.810	11.990
7000	02					Partea IV-a SERVICII SI DEZVOLTARE PUBLICA, LOCUINTE, MEDIU SI APE		8.268.000	9.579.500	9.579.500	9.579.500	2.705.060	6.874.440	871.084
7002						LOCUINTE, SERVICII SI DEZVOLTARE PUBLICA		8.198.000	9.509.500	9.509.500	9.509.500	2.640.866	6.868.634	789.407
	05					Alimentare cu apa si amenajari hidrotehnice		7.398.000	8.509.500	8.509.500	8.509.500	1.786.896	6.722.604	
	01					Alimentare cu apa		7.398.000	8.509.500	8.509.500	8.509.500	1.786.896	6.722.604	
	06					Iluminat public si electrificari		360.000	455.000	455.000	455.000	418.032	36.968	435.676
	50					Alte servicii in domeniile locuintelor, serviciilor si dezvoltarii comunale		440.000	545.000	545.000	545.000	435.938	109.062	353.731
7402						PROTECTIA MEDIULUI		70.000	70.000	70.000	70.000	64.194	5.806	81.677
	05					Salubritate si gestiunea deseurilor		70.000	70.000	70.000	70.000	64.194	5.806	81.677
	01					Salubritate		70.000	70.000	70.000	70.000	64.194	5.806	81.677
8000	02					Partea V-a ACTIUNI ECONOMICE		705.000	6.094.300	6.094.300	6.094.300	2.976.983	3.117.317	1.637.988
8402						TRANSPORTURI		530.000	5.919.300	5.919.300	5.919.300	2.942.253	2.977.047	1.603.258
	03					Transport rutier		530.000	5.919.300	5.919.300	5.919.300	2.942.253	2.977.047	1.603.258
	01					Drumuri si poduri		290.000	3.996.500	3.996.500	3.996.500	2.381.372	1.615.128	1.355.478
	03					Strazi		240.000	1.922.800	1.922.800	1.922.800	560.881	1.361.919	247.780
8702						ALTE ACTIUNI ECONOMICE		175.000	175.000	175.000	175.000	34.730	140.270	34.730
	50					Alte actiuni economice		175.000	175.000	175.000	175.000	34.730	140.270	34.730
9900	02					EXCEDENT/DEFICIT		-954.000	-954.000	-954.000	-954.000	-330.452		34.730



Capi- tol	Sub- capi- tol	Pa- ra- graf	Gru- pa / Titlu	Ar- ti- col	Abi- ne- at	Denumire indicator	Credite de angajament	Credite bugetare		Angajamente bugetare	Angajamente legale	Plati efectuate	Angajamente legale de platit	Cheltuieli efective
								initiale	definitive					
A						B	I	2	3	4	5	6	7=5-6	8
5002			01			TOTAL CHELTUIELI		26.091.000	38.368.160	38.368.160	38.368.160	27.513.621	10.854.539	21.076.039
			10			CHELTUIELI CURENTE		15.176.000	18.320.460	18.320.460	18.320.460	16.673.294	1.647.166	16.683.331
			10	01		TITLUL I CHELTUIELI DE PERSONAL		8.972.000	9.597.000	9.597.000	9.597.000	9.504.748	92.252	9.868.757
			10	01		Cheltuieli salariale in bani		7.342.880	7.868.620	7.868.620	7.868.620	7.795.353	73.267	8.131.607
			10	01	01	Salarii de baza		6.800.200	7.321.040	7.321.040	7.321.040	7.253.735	67.305	7.561.577
			10	01	06	Alte sporuri		51.130	59.440	59.440	59.440	58.343	1.097	59.090
			10	01	11	Fond aferent platit cu ora		393.550	428.140	428.140	428.140	425.956	2.204	447.391
			10	01	12	Indemnizatii platite unor persoane din afara unitatii		98.000	60.000	60.000	60.000	57.339	2.661	63.549
			10	03		Contributii		1.629.120	1.728.380	1.728.380	1.728.380	1.709.395	18.985	1.737.150
			10	03	01	Contributii de asigurari sociale de stat		1.146.040	1.234.480	1.234.480	1.234.480	1.225.320	9.160	1.240.036
			10	03	02	Contributii de asigurari de somaj		40.580	40.280	40.280	40.280	38.940	1.340	39.365
			10	03	03	Contributii de asigurari sociale de sanatate		388.410	405.860	405.860	405.860	402.188	3.672	406.607
			10	03	04	Contributii de asigurari pentru accidente de munca si boli profesionale		15.400	13.870	13.870	13.870	13.307	563	13.453
			10	03	06	Contributii pentru concedii si indemnizatii		38.690	33.890	33.890	33.890	29.640	4.250	37.689
			20			TITLUL II BUNURI SI SERVICII		4.433.000	5.674.000	5.674.000	5.674.000	5.175.528	498.472	4.819.643
			20	01		Bunuri si servicii		2.626.100	2.787.300	2.787.300	2.787.300	2.572.160	215.140	2.469.196
			20	01	01	Furnituri de birou		76.000	87.700	87.700	87.700	77.474	10.226	72.253
			20	01	02	Materiale pentru curatenie		45.000	35.000	35.000	35.000	34.387	613	35.785
			20	01	03	Incalzit, iluminat si forta motrica		669.000	666.800	666.800	666.800	643.352	23.448	637.956
			20	01	04	Apa, canal si salubritate		95.900	96.500	96.500	96.500	90.679	5.821	108.026
			20	01	05	Carburanti si lubrifianti		373.600	368.600	368.600	368.600	343.284	25.316	305.231

Capi- tol	Sub- capi- tol	Pa- ra- graf	Titlu	Ar- ti- col	Al- ne- at	Denumire indicator	Credite de angajament	Credite bugetare			Angajamente bugtare	Angajamente legale	Plati efectuate	Angajamente legale de platit	Cheltuieli efective
								initiale	definitive						
A						B	1	2	3	4	5	6	7=5-6	8	
	20	01	06			Piese de schimb		100.000	107.000	107.000	107.000	100.824	6.176	101.525	
	20	01	07			Transport		140.000	116.600	116.600	116.600	115.906	694	115.906	
	20	01	08			Posta, telecomunicatii, radio, tv, internet		108.300	114.400	114.400	114.400	103.380	11.020	103.211	
	20	01	09			Materiale si prestari de servicii cu caracter functional		3.500	10.500	10.500	10.500	10.500		10.500	
	20	01	30			Alte bunuri si servicii pentru intretinere si functionare		1.014.800	1.184.200	1.184.200	1.184.200	1.052.374	131.826	978.803	
	20	02				Reparatii curente		597.000	988.500	988.500	988.500	860.795	127.705	861.102	
	20	05				Bunuri de natura obiectelor de inventar		20.000	96.250	96.250	96.250	65.713	30.537	116.619	
	20	05	30			Alte obiecte de inventar		20.000	96.250	96.250	96.250	65.713	30.537	116.619	
	20	06				Deplasari, detasari, transferari		98.400	74.900	74.900	74.900	46.313	28.587	46.313	
	20	06	01			Deplasari interne, detasari, transferari		78.400	64.900	64.900	64.900	44.634	20.266	44.634	
	20	06	02			Deplasari in strainatate		20.000	10.000	10.000	10.000	1.679	8.321	1.679	
	20	11				Carti, publicatii si materiale documentare		5.000	5.000	5.000	5.000	4.959	41	125	
	20	13				Pregatire profesionala		20.000	10.550	10.550	10.550	10.550		10.550	
	20	14				Protectia muncii		2.500	1.500	1.500	1.500	1.440	60	1.440	
	20	30				Alte cheltuieli		1.064.000	1.710.000	1.710.000	1.710.000	1.613.598	96.402	1.314.298	
	20	30	04			Chirii		15.000	15.000	15.000	15.000	15.000		15.000	
	20	30	30			Alte cheltuieli cu bunuri si servicii		1.049.000	1.695.000	1.695.000	1.695.000	1.598.598	96.402	1.299.298	
	30					TITLUL III DOBANZI		814.000	814.000	814.000	814.000	813.282	718	813.282	
	30	01				Dobanzi aferente datoriei publice interne		814.000	814.000	814.000	814.000	813.282	718	813.282	
	30	01	01			Dobanzi aferente datoriei publice interne directe		814.000	814.000	814.000	814.000	813.282	718	813.282	
	55					TITLUL VII ALTE TRANSFERURI			46.830	46.830	46.830	16.746	30.084	16.746	

Capi- tol	Sub- capi- tol	Pa- ra- graf	Tytu Titlu	Gru- pa / col	Ar- ti- col	Ali- ne- at	Denumire indicator	Credite de angajament	Credite bugetare			Angajamente bugetare	Angajamente legale	Plati efectuate	Angajamente legale de platit	Cheltuieli efective
									initiale	definitive						
A							B	1	2	3	4	5	6	7=5-6	8	
		55	01				A. Transferuri interne			46.830	46.830	46.830	16.746	30.084	16.746	
		55	01	18			Alte transferuri curente interne			16.830	16.830	16.830	16.746	84	16.746	
		55	01	42			Transferuri din bugetul local catre asociatiile de dezvoltare intercomunitare			30.000	30.000	30.000		30.000		
		57					TITLUL VIII ASISTENTA SOCIALA		883.000	1.003.130	1.003.130	1.003.130	842.385	160.745	851.018	
		57	02				Ajutoare sociale		883.000	1.003.130	1.003.130	1.003.130	842.385	160.745	851.018	
		57	02	01			Ajutoare sociale in numerar		883.000	999.530	999.530	999.530	839.685	159.845	848.318	
		57	02	03			Tichete de cresa si tichete sociale pentru gradinita			3.600	3.600	3.600	2.700	900	2.700	
		58					TITLUL X PROIECTE CU FINANTARE DIN FONDURI EXTERNE NERAMBURSABILE									
							CADRULUI FINANCIAR 2014-2020			871.000	871.000	871.000	6.720	864.280		
		58	04				Programe din Fondul European Agricol de Dezvoltare Rurala (FEADR)			871.000	871.000	871.000	6.720	864.280		
		58	04	02			Finantarea externa nerambursabila			726.000	726.000	726.000	6.720	726.000		
		58	04	03			Cheltuieli neeligibile			145.000	145.000	145.000	6.720	138.280		
		59					TITLUL XI ALTE CHELTUIELI		74.000	314.500	314.500	314.500	313.885	615	313.885	
		59	11				Asociatii si fundatii		74.000	210.500	210.500	210.500	209.885	615	209.885	
		59	12				Sustinerea cultelor			104.000	104.000	104.000		104.000		
		70					CHELTUIELI DE CAPITAL		7.971.000	13.872.200	13.872.200	13.872.200	4.784.960	9.087.240	4.392.708	
		71					TITLUL XIII ACTIVE NEFINANCIARE		7.971.000	13.872.200	13.872.200	13.872.200	4.784.960	9.087.240	4.392.708	
		71	01				Active fixe		7.971.000	13.872.200	13.872.200	13.872.200	4.784.960	9.087.240	4.392.708	
		71	01	01			Constructii		7.848.000	13.148.100	13.148.100	13.148.100	4.176.442	8.971.658	4.110.072	
		71	01	02			Masini, echipamente si mijloace de transport			73.000	73.000	73.000	72.342	658	272.565	



Capi- tol	Sub- capi- tol	Pa- ra- graf	Gru- pa / Titlu	Ar- ti- col	Al- ne- at	Denumire indicator	Credite de angajament	Credite bugetare		Angajamente bugetare	Angajamente legale	Plati efectuate	Angajamente legale de platit	Cheltuieli efective
								initiale	definitive					
A						B	1	2	3	4	5	6	7=5-6	8
	20					indemnizatii		11.000	7.000	7.000	7.000	5.200	1.800	10.888
	20 01					TITLUL II BUNURI SI SERVICII		1.700.000	2.317.500	2.317.500	2.317.500	2.115.863	201.637	1.911.751
	20 01 01					Bunuri si servicii		660.000	674.500	674.500	674.500	633.087	41.413	619.917
	20 01 01					Furnituri de birou		40.000	50.000	50.000	50.000	42.696	7.304	42.696
	20 01 02					Materiala pentru curatenie		20.000	10.000	10.000	10.000	9.434	566	9.434
	20 01 03					Incalzit, iluminat si forta motrica		90.000	90.000	90.000	90.000	85.023	4.977	79.967
	20 01 05					Carburanti si lubrifianti		80.000	70.000	70.000	70.000	52.524	17.476	50.617
	20 01 06					Piese de schimb		20.000	20.000	20.000	20.000	16.508	3.492	16.508
	20 01 08					Posta, telecomunicatii, radio, tv, internet		60.000	70.000	70.000	70.000	64.501	5.499	64.332
	20 01 30					Alte bunuri si servicii pentru intretinere si functionare		350.000	364.500	364.500	364.500	362.401	2.099	356.363
	20 02					Reparatii curente		100.000	70.000	70.000	70.000	41.777	28.223	41.777
	20 05					Bunuri de natura obiectelor de inventar			30.000	30.000	30.000		30.000	107.158
	20 05 30					Alte obiecte de inventar			30.000	30.000	30.000		30.000	107.158
	20 06					Deplasari, detasari, transferari		90.000	70.000	70.000	70.000	41.738	28.262	41.738
	20 06 01					Deplasari interne, detasari, transferari		70.000	60.000	60.000	60.000	40.059	19.941	40.059
	20 06 02					Deplasari in strainatate		20.000	10.000	10.000	10.000	1.679	8.321	1.679
	20 30					Alte cheltuieli		850.000	1.473.000	1.473.000	1.473.000	1.399.261	73.739	1.101.161
	20 30 30					Alte cheltuieli cu bunuri si servicii		850.000	1.473.000	1.473.000	1.473.000	1.399.261	73.739	1.101.161
	70					CHELTUIELI DE CAPITAL		3.000	90.500	90.500	90.500	89.342	1.158	744.342
	71					TITLUL XIII ACTIVE NEFINANCIARE		3.000	90.500	90.500	90.500	89.342	1.158	744.342
	71 01					Active fixe		3.000	90.500	90.500	90.500	89.342	1.158	744.342
	71 01 01					Constructii								471.410
	71 01 02					Masini, echipamente si mijloace de transport								272.565
								73.000		73.000	73.000	72.342	658	

Capi- tol	Sub- capi- tol	Pa- ra- graf	Gru- pa / Titlu	Ar- ti- col	Ali- ne- at	Denumire indicator	Credite de angajament	Credite bugetare		Angajamente bugetare	Angajamente legale	Plati efectuate	Angajamente legale de platit	Cheltuieli efective
								initiale	definitive					
A						B	1	2	3	4	5	6	7=5-6	8
5402	71	01	03			Mobilier, aparatura birotica si alte active corporale								367
	71	01	30			Alte active fixe (inclusiv reparatii capitale)		3.000	17.500	17.500		17.000	500	
						ALTE SERVICII PUBLICE GENERALE		105.000	113.000	113.000		99.137	13.863	101.290
	01					CHELTUIELI CURENTE		105.000	113.000	113.000		99.137	13.863	101.290
	10					TITLUL I CHELTUIELI DE PERSONAL		79.000	82.000	82.000		81.146	854	83.299
	10	01				Cheltuieli salariale in bani		64.100	66.700	66.700		66.395	305	68.001
	10	01	01			Salarii de baza		64.100	66.700	66.700		66.395	305	68.001
	10	03				Contributii		14.900	15.300	15.300		14.751	549	15.298
	10	03	01			Contributii de asigurari sociale de stat		10.200	10.700	10.700		10.487	213	10.741
	10	03	02			Contributii de asigurari de somaj		350	350	350		332	18	340
	10	03	03			Contributii de asigurari sociale de sanatate		3.400	3.550	3.550		3.452	98	3.536
	10	03	04			Contributii de asigurari pentru accidente de munca si boli profesionale		150	150	150		101	49	103
	10	03	06			Contributii pentru concedii si indemnizatii		800	550	550		379	171	578
	20					TITLUL II BUNURI SI SERVICII		26.000	31.000	31.000		17.991	13.009	17.991
	20	01				Bunuri si servicii		26.000	31.000	31.000		17.991	13.009	17.991
	20	01	01			Furnituri de birou		3.000	3.000	3.000		88	2.912	88
20	01	08			Posta, telecomunicatii, radio, tv, internet		18.000	18.000	18.000		14.886	3.114	14.886	
20	01	30			Alte bunuri si servicii pentru intretinere si functionare		5.000	10.000	10.000		3.017	6.983	3.017	

Capi- tol	Sub- capi- tol	Pa- ra- graf	Gru- pa / Titlu	Ar- ti- col	Ali- ne- at	Denumire indicator	Credite de angajament	Credite bugetare			Angajamente bugetare	Angajamente legale	Plati efectuate	Angajamente legale de platit	Cheltuieli efective
								initiale	definitive						
A						B	1	2	3	4	5	6	7=5-6	8	
5502			01			TRANZACTII PRIVIND DATORIA PUBLICA SI IMPRUMUTURI		814.000	814.000	814.000	814.000	813.282	718	813.282	813.282
			30			CHELTUIELI CURENTE		814.000	814.000	814.000	814.000	813.282	718	813.282	813.282
			30	01		TITLUL III DOBANZI		814.000	814.000	814.000	814.000	813.282	718	813.282	813.282
			30	01		Dobanzi aferente datoriei publice interne		814.000	814.000	814.000	814.000	813.282	718	813.282	813.282
			30	01	01	Dobanzi aferente datoriei publice interne directe		814.000	814.000	814.000	814.000	813.282	718	813.282	813.282
6000	02					Partea II-a APARARE, ORDINE PUBLICA SI SIGURANTA NATIONALA		10.000	20.000	20.000	20.000	6.522	13.478	11.118	11.118
6102			01			ORDINE PUBLICA SI SIGURANTA NATIONALA		10.000	20.000	20.000	20.000	6.522	13.478	11.118	11.118
			20			CHELTUIELI CURENTE		10.000	20.000	20.000	20.000	6.522	13.478	11.118	11.118
			20	01		TITLUL II BUNURI SI SERVICII		10.000	20.000	20.000	20.000	6.522	13.478	11.118	11.118
			20	01		Bunuri si servicii		10.000	20.000	20.000	20.000	6.522	13.478	6.522	6.522
			20	01	30	Alte bunuri si servicii pentru intretinere si functionare		10.000	20.000	20.000	20.000	6.522	13.478	6.522	6.522
			20	05		Bunuri de natura obiectelor de inventar									6.522
			20	05	30	Alte obiecte de inventar									4.596
6500	02					Partea III-a CHELTUIELI SOCIAL-CULTURALE		12.926.000	17.759.360	17.759.360	17.759.360	17.156.551	602.809	13.416.018	13.416.018
6502						INVATAMANT		10.856.000	15.228.360	15.228.360	15.228.360	14.968.553	259.807	8.867.903	8.867.903
			01			CHELTUIELI CURENTE		7.862.000	8.617.960	8.617.960	8.617.960	8.553.823	64.137	8.797.786	8.797.786
			10			TITLUL I CHELTUIELI DE PERSONAL		6.805.000	7.407.000	7.407.000	7.407.000	7.395.593	11.407	7.731.616	7.731.616
			10	01		Cheltuieli salariale in bani		5.563.280	6.074.420	6.074.420	6.074.420	6.066.265	8.155	6.387.688	6.387.688
			10	01	01	Salarii de baza		5.118.600	5.586.840	5.586.840	5.586.840	5.581.986	4.854	5.881.207	5.881.207
			10	01	06	Alte sporuri		51.130	59.440	59.440	59.440	58.343	1.097	59.090	59.090
			10	01	11	Fond aferent platii cu ora		393.550	428.140	428.140	428.140	425.936	2.204	447.391	447.391
			10	03		Contributii		1.241.720	1.332.580	1.332.580	1.332.580	1.329.328	3.252	1.343.928	1.343.928

Capi- tol	Sub- capi- tol	Pa- ra- graf	Gru- pa / Titlu	Ar- ti- col	Al- ne- at	Denumire indicator	Credite de angajament	Credite bugetare			Angajamente bugetare	Angajamente legale	Plati efectuate	Angajamente legale de platit	Cheltuieli efective
								initiale	definitive						
A						B	1	2	3	4	5	6	7=5-6	8	
	10	03	01			Contributii de asigurari sociale de stat		880.340	955.280	955.280	955.280	955.785	1.495	963.530	
	10	03	02			Contributii de asigurari de somaj		30.580	30.780	30.780	30.780	30.512	268	30.779	
	10	03	03			Contributii de asigurari sociale de sanatate		295.410	313.210	313.210	313.210	312.743	467	315.923	
	10	03	04			Contributii de asigurari pentru accidente de munca si boli profesionale		12.450	10.920	10.920	10.920	10.724	196	10.823	
	10	03	06			Contributii pentru concedii si indemnizatii		22.940	22.390	22.390	22.390	21.564	826	22.873	
	20					TITLUL II BUNURI SI SERVICII		1.057.000	1.115.000	1.115.000	1.115.000	1.096.174	18.826	1.004.114	
	20	01				Bunuri si servicii		852.100	863.300	863.300	863.300	850.741	12.559	804.087	
	20	01	01			Furnituri de birou		33.000	34.700	34.700	34.700	34.690	10	29.469	
	20	01	02			Materiale pentru curatenie		25.000	25.000	25.000	25.000	24.953	47	26.351	
	20	01	03			Incalzit, iluminat si forta motrica		239.000	269.800	269.800	269.800	269.618	182	247.694	
	20	01	04			Apa, canal si salubritate		25.900	26.500	26.500	26.500	26.485	15	26.349	
	20	01	05			Carburanti si lubrifianti		113.600	118.600	118.600	118.600	110.816	7.784	84.902	
	20	01	06			Piese de schimb		20.000	27.000	27.000	27.000	26.998	2	27.000	
	20	01	07			Transport		140.000	116.600	116.600	116.600	115.906	694	115.906	
	20	01	08			Posta, telecomunicatii, radio, tv, internet		28.300	24.400	24.400	24.400	22.850	1.550	22.850	
	20	01	09			Materiale si prestari de servicii cu caracter functional		3.500	10.500	10.500	10.500	10.500		10.500	
	20	01	30			Alte bunuri si servicii pentru intretinere si functionare		223.800	210.200	210.200	210.200	207.925	2.275	213.066	
	20	02				Reparatii curente		122.000	142.500	142.500	142.500	142.298	202	142.605	
	20	05				Bunuri de natura obiectelor de inventar			46.250	46.250	46.250	45.713	537		



Capi- tol	Sub- capi- tol	Pa- ra- graf	Gru- pa / Titlu	Ar- ti- col	Ali- ne- at	Denumire indicator	Credite de angajament	Credite bugetare		Angajamente bugetare	Angajamente legale	Plati efectuate	Angajamente legale de platit	Cheltuieli efective
								initiale	definitive					
A						B	1	2	3	4	5	6	7=5-6	8
	20	05	30			Alte obiecte de inventar			46.250	46.250	46.250	45.713	537	
	20	06				Deplasari, detasari, transferari		8.400	4.900	4.900	4.900	4.575	325	4.575
	20	06	01			Deplasari interne, detasari, transferari		8.400	4.900	4.900	4.900	4.575	325	4.575
	20	13				Pregatire profesionala		20.000	10.550	10.550	10.550	10.550		10.550
	20	14				Protectia muncii		2.500	1.500	1.500	1.500	1.440	60	1.440
	20	30				Alte cheltuieli		52.000	46.000	46.000	46.000	40.857	5.143	40.857
	20	30	04			Chirii		15.000	15.000	15.000	15.000	15.000		15.000
	20	30	30			Alte cheltuieli cu bunuri si servicii		37.000	31.000	31.000	31.000	25.857	5.143	25.857
	55					TITLUL VII ALTE TRANSFERURI								
	55	01				A. Transferuri interne								
	55	01	18			Alte transferuri curente interne								
	57					TITLUL VIII ASISTENTA SOCIALA								
	57	02				Ajutoare sociale								
	57	02	01			Ajutoare sociale in numerar								
	57	02	03			Tichete de cresa si tichete sociale pentru gradinita								
	70					CHELTUIELI DE CAPITAL								
	71					TITLUL XIII ACTIVE NEFINANCIARE								
	71	01				Active fixe								
	71	01	01			Constructii								
	71	01	03			Mobilier, aparatura birotica si alte active corporale								
	71	01	30			Alte active fixe								
						(inclusiv reparatii capitale)								
	79					OPERATIUNI FINANCIARE								
	81					TITLUL XVII RAMBURSARI DE CREDITE								

Capi- tol	Sub- capi- tol	Pa- ra- graf	Gru- pa / Titlu	Ar- ti- col	Ali- ne- at	Denumire indicator	Credite de angajament	Credite bugetare		Angajamente bugetare	Angajamente legale	Plati efectuate	Angajamente legale de platit	Cheltuieli efective
								initiale	definitive					
A						B	1	2	3	4	5	6	7=5-6	8
6602			81	04		Rambursarea imprumuturilor contractate pentru finantarea proiectelor cu finantare UE								
						SANATATE		2.944.000	6.175.500	6.175.500	128.000	127.623	120.133	128.867
			01			CHELTUIELI CURENTE		128.000	128.000	128.000	128.000	127.623	377	128.867
			10			TITLUL I CHELTUIELI DE PERSONAL		56.000	56.000	56.000	56.000	55.623	377	56.867
			10	01		Cheltuieli salariale in bani		45.600	45.600	45.600	45.600	45.485	115	46.423
			10	01	01	Salarii de baza		45.600	45.600	45.600	45.600	45.485	115	46.423
			10	03		Contributii		10.400	10.400	10.400	10.400	10.138	262	10.444
			10	03	01	Contributii de asigurari sociale de stat		7.200	7.200	7.200	7.200	7.188	12	7.356
			10	03	02	Contributii de asigurari de somaj		300	300	300	300	226	74	231
			10	03	03	Contributii de asigurari sociale de sanatate		2.400	2.400	2.400	2.400	2.363	37	2.412
6702			10	03	04	Contributii de asigurari pentru accidente de munca si boli profesionale		100	100	100	100	71	29	72
			10	03	06	Contributii pentru concedii si indemnizatii		400	400	400	400	290	110	393
			20			TITLUL II BUNURI SI SERVICII		72.000	72.000	72.000	72.000	72.000	72.000	72.000
			20	30		Alte cheltuieli		72.000	72.000	72.000	72.000	72.000	72.000	72.000
			20	30	30	Alte cheltuieli cu bunuri si servicii		72.000	72.000	72.000	72.000	72.000	72.000	72.000
						CULTURA, RECREERE SI RELIGIE		619.000	1.029.000	1.029.000	1.029.000	862.611	166.389	1.942.361
			01			CHELTUIELI CURENTE		399.000	719.000	719.000	719.000	682.311	36.689	667.242
			10			TITLUL I CHELTUIELI DE PERSONAL		96.000	96.000	96.000	96.000	94.269	1.731	95.229
			10	01		Cheltuieli salariale in bani		77.900	77.900	77.900	77.900	77.083	817	77.738
			10	01	01	Salarii de baza		77.900	77.900	77.900	77.900	77.083	817	77.738

Capi- tol	Sub- capi- tol	Pa- ra- graf	Ar- ti- col	Ali- ne- at	Denumire indicator	Credite de angajament	Credite bugetare			Angajamente bugetare	Angajamente legale	Plati efectuate	Angajamente legale de platit	Cheltuieli efective
							initiale	definitive						
A					B	1	2	3	4	5	6	7=5-6	8	
	10	03			Contributii		18.100	18.100	18.100	18.100	17.186	914	17.491	
	10	03	01		Contributii de asigurari sociale de stat		12.300	12.300	12.300	12.300	12.173	127	12.277	
	10	03	02		Contributii de asigurari de somaj		550	550	550	550	389	161	392	
	10	03	03		Contributii de asigurari sociale de sanatate		4.300	4.300	4.300	4.300	4.014	286	4.048	
	10	03	04		Contributii de asigurari pentru accidente de munca si boli profesionale		200	200	200	200	119	81	119	
	10	03	06		Contributii pentru concedii si indemnizatii		750	750	750	750	491	259	655	
	20				TITLUL II BUNURI SI SERVICII		253.000	332.500	332.500	332.500	298.157	34.343	282.128	
	20	01			Bunuri si servicii		213.000	232.500	232.500	232.500	214.571	17.929	218.511	
	20	01	03		Incalzit, iluminat si forta motrica		40.000	31.000	31.000	31.000	21.278	9.722	25.218	
	20	01	08		Posta, telecomunicatii, radio, tv, internet		2.000	2.000	2.000	2.000	1.143	857	1.143	
	20	01	30		Alte bunuri si servicii pentru intretinere si functionare		171.000	199.500	199.500	199.500	192.150	7.350	192.150	
	20	02			Reparatii curente		15.000	66.000	66.000	66.000	49.627	16.373	49.627	
	20	05			Bunuri de natura obiectelor de inventar		20.000	20.000	20.000	20.000	20.000		4.865	
	20	05	30		Alte obiecte de inventar		20.000	20.000	20.000	20.000	20.000		4.865	
	20	11			Carti, publicatii si materiale documentare		5.000	5.000	5.000	5.000	4.959	41	125	
	20	30			Alte cheltuieli			9.000	9.000	9.000	9.000		9.000	
	20	30	30		Alte cheltuieli cu bunuri si servicii			9.000	9.000	9.000	9.000		9.000	
	59				TITLUL XI ALTE CHELTUIELI		50.000	290.500	290.500	290.500	289.885	615	289.885	
	59	11			Asociatii si fundatii		50.000	186.500	186.500	186.500	185.885	615	185.885	

Capi- tot	Sub- capi- tot	Pa- ra- graf	Tytu- l	Gru- pa / Titlu	Ar- ti- col	Alb- ue- at	Denumire indicator	Credite de angajament	Credite bugetare			Angajamente bugetare	Angajamente legale	Plati efectuate	Angajamente legale de platit	Cheltuieli efective
									initiale	definitive						
A						B	1	2	3	4	5	6	7=5-6	8		
6802		59	12				Sustinerea cultelor			104.000	104.000	104.000	104.000		104.000	104.000
		70					CHELTUIELI DE CAPITAL		220.000	310.000	310.000	310.000	180.300	129.700	1.275.119	
		71					TITLUL XIII ACTIVE NEFINANCIARE		220.000	310.000	310.000	310.000	180.300	129.700	1.275.119	
		71	01				Active fixe		220.000	310.000	310.000	310.000	180.300	129.700	1.275.119	
		71	01	01			Constructii		100.000	141.500	141.500	141.500	55.826	85.674	1.275.119	
		71	01	30			Alte active fixe									
							(inclusiv reparatii capitale)		120.000	168.500	168.500	168.500	124.474	44.026		
							ASIGURARI SI ASISTENTA SOCIALA		1.323.000	1.374.000	1.374.000	1.374.000	1.197.764	176.236	2.476.887	
		01					CHELTUIELI CURENTE		1.323.000	1.374.000	1.374.000	1.374.000	1.197.764	176.236	1.210.930	
		10					TITLUL I CHELTUIELI DE PERSONAL		326.000	326.000	326.000	326.000	284.209	41.791	289.942	
		10	01				Cheltuieli salariale in bani		265.700	265.700	265.700	265.700	232.401	33.299	236.690	
		10	01	01			Salarii de baza		265.700	265.700	265.700	265.700	232.401	33.299	236.690	
		10	03				Contributii		60.300	60.300	60.300	60.300	51.808	8.492	53.252	
		10	03	01			Contributii de asigurari sociale de stat		42.000	42.000	42.000	42.000	36.720	5.280	37.397	
		10	03	02			Contributii de asigurari de somaj		1.600	1.600	1.600	1.600	1.158	442	1.180	
		10	03	03			Contributii de asigurari sociale de sanatate		13.900	13.900	13.900	13.900	12.084	1.816	12.307	
		10	03	04			Contributii de asigurari pentru accidente de munca si boli profesionale		400	400	400	400	354	46	360	
		10	03	06			Contributii pentru concedii si indemnizatii		2.400	2.400	2.400	2.400	1.492	908	2.008	
		20					TITLUL II BUNURI SI SERVICII		90.000	100.000	100.000	100.000	92.480	7.520	91.280	
		20	30				Alte cheltuieli		90.000	100.000	100.000	100.000	92.480	7.520	91.280	
		20	30	30			Alte cheltuieli cu bunuri si servicii		90.000	100.000	100.000	100.000	92.480	7.520	91.280	
		57					TITLUL VIII ASISTENTA SOCIALA		883.000	924.000	924.000	924.000	797.075	126.925	805.708	

Capi- tol	Sub- capi- tol	Pa- ra- graf	Gru- pa / Titlu	Ar- ti- col	Ali- ne- at	Denumire indicator	Credite de angajament	Credite bugetare		Angajamente bugetare	Angajamente legale	Plati efectuate	Angajamente legale de platit	Cheltuieli efective
								initiale	definitive					
A						B	I	2	3	4	5	6	7=5-6	8
7000	02		57	02		Ajutoare sociale		883.000	924.000	924.000	924.000	797.075	126.925	805.708
			57	02	01	Ajutoare sociale in numerar		883.000	924.000	924.000	924.000	797.075	126.925	805.708
			59			TITLUL XI ALTE CHELTUIELI		24.000	24.000	24.000	24.000	24.000		24.000
			59	11		Asociatii si fundatii		24.000	24.000	24.000	24.000	24.000		24.000
			70			CHELTUIELI DE CAPITAL								1.265.957
			71			TITLUL XIII ACTIVE NEFINANCIARE								1.265.957
			71	01		Active fixe								1.265.957
			71	01	01	Constructii								1.265.957
						Partea IV-a SERVICII SI DEZVOLTARE		8.268.000	9.579.500	9.579.500	9.579.500	2.705.060	6.874.440	871.084
						PUBLICA, LOCUINTE, MEDIU SI APE		8.198.000	9.509.500	9.509.500	9.509.500	2.640.866	6.868.634	789.407
7002			01	20		LOCUINTE, SERVICII SI DEZVOLTARE PUBLICA		800.000	1.012.000	1.012.000	1.012.000	853.970	158.030	789.407
						CHELTUIELI CURENTE		800.000	982.000	982.000	982.000	853.970	128.030	789.407
						TITLUL II BUNURI SI SERVICII		670.000	731.000	731.000	731.000	681.011	49.989	616.448
						Bunuri si servicii		280.000	256.000	256.000	256.000	252.703	3.297	270.347
						Incalzit, iluminat si forta motrica		180.000	180.000	180.000	180.000	179.944	56	169.712
						Carburanti si lubrifianti		60.000	60.000	60.000	60.000	57.318	2.682	58.017
						Piese de schimb								
						Alte bunuri si servicii pentru intretinere si functionare		150.000	235.000	235.000	235.000	191.046	43.954	118.372
						Reparatii curente		130.000	241.000	241.000	241.000	172.959	68.041	172.959
						Alte cheltuieli			10.000	10.000	10.000	10.000		
55	01	01	20	30	30	Alte cheltuieli cu bunuri si servicii		10.000	10.000	10.000	10.000		10.000	
			55			TITLUL VII ALTE TRANSFERURI		30.000	30.000	30.000	30.000		30.000	
			55	01		A. Transferuri interne		30.000	30.000	30.000	30.000		30.000	
55	01	42				Transferuri din bugetul local catre asociatiile de dezvoltare intercomuni-								

Capi- tol	Sub- capi- tol	Pa- ra- graf	Gru- pa / Titlu	Ar- ti- col	Ali- ne- at	Denumire indicator	Credite de angajament	Credite bugetare		Angajamente bugetare	Angajamente legale	Plati efectuate	Angajamente legale de platit	Cheltuieli efective
								initiale	definitive					
A						B	1	2	3	4	5	6	7=5-6	8
7402			70			tare			30.000	30.000			30.000	
						CHELTUIELI DE CAPITAL		7.398.000	8.497.500	8.497.500	8.497.500	1.786.896	6.710.604	
			71			TITLUL XIII ACTIVE NEFINANCIARE		7.398.000	8.497.500	8.497.500	8.497.500	1.786.896	6.710.604	
			71	01		Active fixe		7.398.000	8.497.500	8.497.500	8.497.500	1.786.896	6.710.604	
			71	01	01	Constructii		7.398.000	8.482.000	8.482.000	8.482.000	1.781.880	6.700.120	
			71	01	30	Alte active fixe								
						(inclusiv reparatii capitale)			15.500	15.500		5.016	10.484	
						PROTECTIA MEDIULUI		70.000	70.000	70.000	70.000	64.194	5.806	81.677
			01			CHELTUIELI CURENTE		70.000	70.000	70.000	70.000	64.194	5.806	81.677
			20			TITLUL II BUNURI SI SERVICII		70.000	70.000	70.000	70.000	64.194	5.806	81.677
			20	01		Bunuri si servicii		70.000	70.000	70.000	70.000	64.194	5.806	81.677
			20	01	04	Apa, canal si salubritate		70.000	70.000	70.000	70.000	64.194	5.806	81.677
8000	02					Partea V-a ACTIUNI ECONOMICE		705.000	6.094.300	6.094.300	6.094.300	2.976.983	3.117.317	1.637.988
8402						TRANSPORTURI		530.000	5.919.300	5.919.300	5.919.300	2.942.253	2.977.047	1.603.258
			01			CHELTUIELI CURENTE		330.000	1.480.000	1.480.000	1.480.000	573.194	906.806	566.085
			10			TITLUL I CHELTUIELI DE PERSONAL		50.000	50.000	50.000	50.000	43.027	6.973	42.638
			10	01		Cheltuieli salariale in bani		41.300	41.300	41.300	41.300	35.225	6.075	34.774
			10	01	01	Salarii de baza		41.300	41.300	41.300	41.300	35.225	6.075	34.774
			10	03		Contributii		8.700	8.700	8.700	8.700	7.802	898	7.864
			10	03	01	Contributii de asigurari sociale de stat		6.000	6.000	6.000	6.000	5.542	458	5.536
			10	03	02	Contributii de asigurari de somaj		200	200	200	200	175	25	175
			10	03	03	Contributii de asigurari sociale de sanatate		2.000	2.000	2.000	2.000	1.813	187	1.811
			10	03	04	Contributii de asigurari pentru accidente de munca si boli profesionale		100	100	100	100	48	52	48

Capi- tol	Sub- capi- tol	Pa- ra- graf	Gru- pa / Titlu	Ar- ti- col	Ali- ne- at	Denumire indicator	Credite de angajament	Credite bugetare		Angajamente bugetare	Angajamente legale	Plati efectuate	Angajamente legale de platit	Cheltuieli efective
								initiale	definitive					
A						B	1	2	3	4	5	6	7=5-6	8
			10	03	06	Contributii pentru concedii si indemnizatii		400	400	400	400	224	176	294
			20			TITLUL II BUNURI SI SERVICII		280.000	559.000	559.000	559.000	523.447	35.553	523.447
			20	01		Bunuri si servicii		50.000	90.000	90.000	90.000	69.313	20.687	69.313
			20	01	30	Alte bunuri si servicii pentru intretinere si functionare		50.000	90.000	90.000	90.000	69.313	20.687	69.313
			20	02		Reparatii curente		230.000	469.000	469.000	469.000	454.134	14.866	454.134
			58			TITLUL X PROIECTE CU FINANTARE DIN FONDURI EXTERNE NERAMBURSABILE								
			58			CADRULUI FINANCIAR 2014-2020			871.000	871.000	871.000	6.720	864.280	
			58	04		Programe din Fondul European Agricol de Dezvoltare Rurala (FEADR)			871.000	871.000	871.000	6.720	864.280	
			58	04	02	Finantarea externa nerambursabila			726.000	726.000	726.000	6.720	726.000	
			58	04	03	Cheltuieli neeligibile			145.000	145.000	145.000		138.280	
			70			CHELTUIELI DE CAPITAL		200.000	4.439.300	4.439.300	4.439.300	2.369.059	2.070.241	1.037.173
			71			TITLUL XIII ACTIVE NEFINANCIARE		200.000	4.439.300	4.439.300	4.439.300	2.369.059	2.070.241	1.037.173
			71	01		Active fixe		200.000	4.439.300	4.439.300	4.439.300	2.369.059	2.070.241	1.037.173
			71	01	01	Constructii		200.000	4.088.700	4.088.700	4.088.700	2.077.548	2.011.152	1.037.173
			71	01	30	Alte active fixe								
						(inclusiv reparatii capitale)			350.600	350.600	350.600	291.511	59.089	
8702						ALTE ACTIUNI ECONOMICE		175.000	175.000	175.000	175.000	34.730	140.270	34.730
			01			CHELTUIELI CURENTE		75.000	75.000	75.000	75.000	34.730	40.270	34.730
			20			TITLUL II BUNURI SI SERVICII		75.000	75.000	75.000	75.000	34.730	40.270	34.730
			20	01		Bunuri si servicii		75.000	75.000	75.000	75.000	34.730	40.270	34.730
			20	01	03	Incalzit, iluminat si forta motrica		75.000	75.000	75.000	75.000	34.730	40.270	34.730
			20	01	30	Alte bunuri si servicii pentru		20.000	20.000	20.000	20.000	14.730	5.270	14.730

Capi- tol	Sub- capi- tol	Pa- ra- graf	Gru- pa / Titlu	Ar- ti- col	Ali- ne- at	Denumire indicator	Credite de angajament	Credite bugetare		Angajamente bugetare	Angajamente legale	Plati efectuate	Angajamente legale de plan	Cheltuieli efective
								initiale	definitive					
						B	I	2	3	4	5	6	7=5-6	8
						intretinere si functionare		55.000	55.000	55.000	55.000	20.000	35.000	20.000
			70			CHELTUIELI DE CAPITAL		100.000	100.000	100.000	100.000		100.000	
			71			TITLUL XIII ACTIVE NEFINANCIARE		100.000	100.000	100.000	100.000		100.000	
			71	01		Active fixe		100.000	100.000	100.000	100.000		100.000	
			71	01	01	Constructii		100.000	100.000	100.000	100.000		100.000	
9900	02					EXCEDENT/DEFICIT		-954.000	-954.000			-330.452		

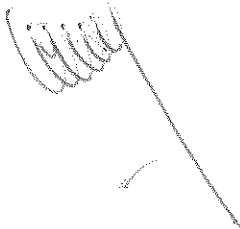
Conducatorul institutiei,

Conducatorul compartimentului  
financiar-contabil



Capi- tol	Sub- capi- tol	Pa- ra- gra- f	Gr- pa / titlu col	Ali- ne- at	Denumire indicator	Prevederi bugetare initiale	Prevederi bugetare definitive	Drepturi constatate			Incasari realizate	Stingeri pe alte cai decat incasari	Drepturi constatate de incasat
								Total, din care:	din anii precedenti	din anul curent			
A					B	1	2	3=4+5	4	5	6	7	8=3-6-7
0001	10				TOTAL VENITURI-VENTURI PROPRII,SUBVENTII	639.000	758.000	696.693	87.527	609.166	659.872	11.636	25.185
0002					I. VENITURI CURENTE	639.000	758.000	696.693	87.527	609.166	659.872	11.636	25.185
2900					C. VENITURI NEFISCALE	639.000	758.000	696.693	87.527	609.166	659.872	11.636	25.185
3300					C2. VANZARI DE BUNURI SI SERVICII	639.000	758.000	696.693	87.527	609.166	659.872	11.636	25.185
3310					VENITURI DIN PRESTARI DE SERVICII SI ALTE ACTIVITATI	639.000	758.000	696.693	87.527	609.166	659.872	11.636	25.185
3310	05				Taxe si alte venituri in invatamant	38.300	52.300	55.714	15.214	40.500	44.078	11.636	
08					Venituri din prestari de servicii	500.000	560.000	502.078	72.313	429.765	490.977		11.101
14					Contributia elevilor si studentilor pentru internate, camine si cantine	76.700	96.700	90.219		90.219	76.135		
3310	50				Alte venituri din prestari de servicii si alte activitati								14.084
3710	03				Varsaminte din sectiunea de functionare pentru finantarea sectiunii de dezvoltare	24.000	49.000	48.682		48.682	48.682		
					a bugetului local		-4.100	-4.100		-4.100	-4.100		
3710	04				Varsaminte din sectiunea de functionare		4.100	4.100		4.100	4.100		





Capi- tot	Sub- capi- tot	Pa- ra- graf	Gru- pa / Titlu	Ar- ti- col	Al- ne- at	Denumire indicator	Credite de angajament	Credite bugetare		Angajamente bugetare	Angajamente legale	Plati efectuate	Angajamente legale de platit	Cheltuieli efective
								initiale	definitive					
A						B	1	2	3	4	5	6	7=5-6	8
5010						TOTAL CHELTUIELI DIN VENITURI PROPRII								
6510						SI SUBVENTII		733.100	852.100	852.100	852.100	653.448	198.652	619.029
						INVATAMANT		144.780	178.780	178.780	178.780	115.151	63.629	113.721
03						Invatamant prescolar si primar		77.770	97.770	97.770	97.770	76.505	21.265	82.338
		01				Invatamant prescolar		77.770	97.770	97.770	97.770	76.505	21.265	82.338
04						Invatamant secundar		67.010	81.010	81.010	81.010	38.646	42.364	31.383
		01				Invatamant secundar inferior		32.090	42.090	42.090	42.090	30.000	12.090	27.136
		02				Invatamant secundar superior		34.920	38.920	38.920	38.920	8.646	30.274	4.247
7010						LOCUINTE, SERVICII SI DEZVOLTARE PUBLICA		554.320	614.320	614.320	614.320	526.994	87.326	494.005
04						Servicii si dezvoltare publica		554.320	614.320	614.320	614.320	526.994	87.326	494.005
8710						ALTE ACTIUNI ECONOMICE		34.000	59.000	59.000	59.000	11.303	47.697	11.303
		50				Alte actiuni economice		34.000	59.000	59.000	59.000	11.303	47.697	11.303
9900		10				EXCEDENT/DEFICIT		-94.100	-94.100			6.424		

Capi- tol	Sub- capi- tol	Pa- ra- graf	Gru- pa / Titlu	Ar- ti- col	Ali- ne- at	Denumire indicator	Credite de angajament	Credite bugetare		Angajamente bugetare	Angajamente legale	Plati efectuate	Angajamente legale de platit	Cheltuieli efective
								initiale	definitive					
A						B	1	2	3	4	5	6	7=5-6	8
5010						TOTAL CHELTUIELI DIN VENITURI PROPRII SI SUBVENTII		733.100	852.100	852.100	852.100	653.448	198.652	619.029
	01					CHELTUIELI CURENTE		733.100	848.000	848.000	848.000	649.348	198.652	619.029
	10					TITLUL I CHELTUIELI DE PERSONAL		160.000	160.000	160.000	160.000	146.301	13.699	144.214
	10	01				Cheltuieli salariale in bani		129.600	129.600	129.600	129.600	119.646	9.954	117.718
	10	01	01			Salarii de baza		129.600	129.600	129.600	129.600	119.646	9.954	117.718
	10	03				Contributii		30.400	30.400	30.400	30.400	26.655	3.745	26.496
	10	03	01			Contributii de asigurari sociale de stat		21.000	21.000	21.000	21.000	18.887	2.113	18.607
	10	03	02			Contributii de asigurari de somaj		1.000	1.000	1.000	1.000	597	403	588
	10	03	03			Contributii de asigurari sociale de sanatate		7.000	7.000	7.000	7.000	6.213	787	6.121
	10	03	04			Contributii de asigurari pentru accidente de munca si boli profesionale		200	200	200	200	179	21	177
	10	03	06			Contributii pentru concedii si indemnizatii		1.200	1.200	1.200	1.200	779	421	1.003
	20					TITLUL II BUNURI SI SERVICII		573.100	688.000	688.000	688.000	503.047	184.953	474.815
	20	01				Bunuri si servicii		435.330	504.430	504.430	504.430	410.953	93.477	356.772
	20	01	03			Incalzit, iluminat si forta motrica		174.320	234.320	234.320	234.320	215.372	18.948	186.168
	20	01	04			Apa, canal si salubritate		30.000	30.000	30.000	30.000	28.244	1.756	28.244
	20	01	05			Carburanti si lubrifianti			3.000	3.000	3.000	3.000	3.000	
	20	01	08			Posta, telecomunicatii, radio, tv, internet								
	20	01	30			Alte bunuri si servicii pentru intretinere si functionare		236.110	236.110	236.110	236.110	167.337	68.773	142.360
	20	02				Reparatii curente		60.000	85.000	85.000	85.000	14.789	70.211	12.324

Capi- tol	Sub- capi- tol	Pa- ra- graf	Gru- pa / Titlu	Ar- ti- col	Ali- ne- at	Denumire indicator	Credite de angajament	Credite bugetare			Angajamente bugetare	Angajamente legale	Plati efectuate	Angajamente legale de planif	Cheltuieli efective
								initiale	definitive						
A						B	1	2	3	4	5	6	7=5-6	8	
6510	20	03				Hrana		77.770	97.770	97.770	97.770	76.505	21.265	82.338	
	20	03	01			Hrana pentru oameni		77.770	97.770	97.770	97.770	76.505	21.265	82.338	
	20	05				Bunuri de natura obiectelor de inventar								22.581	
	20	05	30			Alte obiecte de inventar								22.581	
	20	06				Deplasari, detasari, transferari			800	800	800	800		800	
	20	06	01			Deplasari interne, detasari, transferari			800	800	800	800		800	
	70					CHELTUIELI DE CAPITAL			4.100	4.100	4.100	4.100			
	71					TITLUL XIII ACTIVE NEFINANCIARE			4.100	4.100	4.100	4.100			
	71	01				Active fixe									
	71	01	02			Masini, echipamente si mijloace de transport									
	71	01	30			Alte active fixe (inclusiv reparatii capitale)			4.100	4.100	4.100	4.100	-4.100		
	INVATAMANT							144.780	178.780	178.780	178.780	115.151	63.629	113.721	
	01					CHELTUIELI CURENTE		144.780	174.680	174.680	174.680	111.051	63.629	113.721	
	20					TITLUL II BUNURI SI SERVICII		144.780	174.680	174.680	174.680	111.051	63.629	113.721	
	20	01				Bunuri si servicii		67.010	76.110	76.110	76.110	33.746	42.364	30.583	
	20	01	03			Incalzit, iluminat si forta motrica		20.000	20.000	20.000	20.000	8.259	11.741	8.259	
	20	01	05			Carburanti si lubrifianti			3.000	3.000	3.000	3.000			
	20	01	08			Posta, telecomunicatii, radio, tv, internet				1.000	1.000	1.000			
	20	01	30			Alte bunuri si servicii pentru intretinere si functionare		47.010	52.110	52.110	52.110	25.487	26.623	22.324	
	20	03				Hrana		77.770	97.770	97.770	97.770	76.505	21.265	82.338	
	20	03	01			Hrana pentru oameni		77.770	97.770	97.770	97.770	76.505	21.265	82.338	
	20	06				Deplasari, detasari, transferari			800	800	800	800		800	

Capi- tol	Sub- capi- tol	Pa- ra- graf	Tytu	Ar- ti- col	Ali- ne- at	Denumire indicator	Credite de angajament	Credite bugetare			Angajamente bugetare	Angajamente legale	Plati efectuate	Angajamente legale de platit	Cheltuieli efective
								initiale	definitive						
A						B	1	2	3	4	5	6	7=5-6	8	
7010	20	06	01			Deplasari interne, detasari, transferari			800	800	800			800	800
	70					CHELTUIELI DE CAPITAL			4.100	4.100	4.100			4.100	
	71					TITLUL XIII ACTIVE NEFINANCIARE			4.100	4.100	4.100			4.100	
	71	01				Active fixe			4.100	4.100	4.100			4.100	
	71	01	02			Masini, echipamente si mijloace de transport								4.100	-4.100
	71	01	30			Alte active fixe								4.100	
						(inclusiv reparatii capitale)			4.100	4.100	4.100			4.100	
						LOCUINTE, SERVICII SI DEZVOLTARE PUBLICA		554.320	614.320	614.320	614.320	526.994	87.326	494.005	
	01					CHELTUIELI CURENTE		554.320	614.320	614.320	614.320	526.994	87.326	494.005	
	10					TITLUL I CHELTUIELI DE PERSONAL		160.000	160.000	160.000	160.000	146.301	13.699	144.214	
	10	01				Cheltuieli salariale in bani		129.600	129.600	129.600	129.600	119.646	9.954	117.718	
	10	01	01			Salarii de baza		129.600	129.600	129.600	129.600	119.646	9.954	117.718	
	10	03				Contributii		30.400	30.400	30.400	30.400	26.655	3.745	26.496	
	10	03	01			Contributii de asigurari sociale de stat		21.000	21.000	21.000	21.000	18.887	2.113	18.607	
	10	03	02			Contributii de asigurari de somaj		1.000	1.000	1.000	1.000	597	403	588	
	10	03	03			Contributii de asigurari sociale de sanatate		7.000	7.000	7.000	7.000	6.213	787	6.121	
	10	03	04			Contributii de asigurari pentru accidente de munca si boli profesionale		200	200	200	200	179	21	177	
	10	03	06			Contributii pentru concedii si indemnizatii		1.200	1.200	1.200	1.200	779	421	1.003	
20					TITLUL II BUNURI SI SERVICII		394.320	454.320	454.320	454.320	380.693	73.627	349.791		
20	01				Bunuri si servicii		344.320	404.320	404.320	404.320	365.904	38.416	314.886		
20	01	03			Incalzit, iluminat si forta motrica		154.320	214.320	214.320	214.320	207.113	7.207	177.909		

Capi- tol	Sub- capi- tol	Pa- ra- graf	Gra- pa / Titlu	Ar- ti- col	Ali- ne- at	Denumire indicator	Credite de angajament	Credite bugetare			Angajamente bugetare	Angajamente legale	Plati efectuate	Angajamente legale de plati	Cheltuieli efective
								initiale	definitive						
A						B	1	2	3	4	5	6	7=5-6	8	
8710		20	01	04		Apa, canal si salubritate		30.000	30.000	30.000	30.000	28.244	1.756	28.244	
		20	01	30		Alte bunuri si servicii pentru intretinere si functionare		160.000	160.000	160.000	160.000	130.547	29.453	108.733	
		20	02			Reparatii curente		50.000	50.000	50.000	50.000	14.789	35.211	12.324	
		20	05			Bunuri de natura obiectelor de inventar								22.581	
		20	05	30		Alte obiecte de inventar								22.581	
						ALTE ACTIUNI ECONOMICE		34.000	59.000	59.000	59.000	11.303	47.697	11.303	
		01				CHELTUIELI CURENTE		34.000	59.000	59.000	59.000	11.303	47.697	11.303	
		20				TITLUL II BUNURI SI SERVICII		34.000	59.000	59.000	59.000	11.303	47.697	11.303	
		20	01			Bunuri si servicii		24.000	24.000	24.000	24.000	11.303	12.697	11.303	
		20	01	30		Alte bunuri si servicii pentru intretinere si functionare		24.000	24.000	24.000	24.000	11.303	12.697	11.303	
9900	10	20	02			Reparatii curente		10.000	35.000	35.000	35.000		35.000		
						EXCEDENT/DEFICIT		-94.100	-94.100			6.424			

Conducatorul institutiei,

Conducatorul compartimentului  
financiar-contabil

Capi- tol	Sub- capi- tol	Pa- ra- graf	Gru- pa / Titlu	Ar- ti- col	Al- ne- at	Denumire indicator	Credite de angajament	Credite bugetare		Angajamente bugetare	Angajamente legale	Plati efectuate	Angajamente legale de platit	Cheltuieli efective
								initiale	definitive					
						B	1	2	3	4	5	6	7=5-6	8
5007						CREDITE INTERNE		6.720.000	6.720.000	6.720.000	6.720.000	4.134.628	2.585.372	29.959
6507						INVATAMANT		6.720.000	6.720.000	6.720.000	6.720.000	4.134.628	2.585.372	29.959
50						Alte cheltuieli in domeniul invatamantului		6.720.000	6.720.000	6.720.000	6.720.000	4.134.628	2.585.372	29.959



*[Handwritten signature]*

Capi- tol	Sub- capi- tol	Pa- ra- graf	Gru- pa / Titlu	Ar- ti- col	Ali- ne- at	Denumire indicator	Credite de angajament	Credite bugetare		Angajamente bugetare	Angajamente legale	Plati efectuate	Angajamente legale de platit	Cheltuieli efective
								initiale	definitive					
A						B	1	2	3	4	5	6	7=5-6	8
5007			01			CREDITE INTERNE		6.720.000	6.720.000	6.720.000	6.720.000	4.134.628	2.585.372	29.959
			56			CHELTUIELI CURENTE		6.720.000	6.720.000	6.720.000	6.720.000	4.134.628	2.585.372	29.959
						TITLUL VIII PROIECTE CU FINANTARE DIN FONDURI EXTERNE NERAMBURSABILE (FEN)								
						POSTADERARE		6.720.000	6.720.000	6.720.000	6.720.000	4.134.628	2.585.372	29.959
6507			56	01		Programe din Fondul European de Dezvoltare Regionala (FEDR)		6.720.000	6.720.000	6.720.000	6.720.000	4.134.628	2.585.372	29.959
			56	01	03	Cheltuieli neeligibile		6.720.000	6.720.000	6.720.000	6.720.000	4.134.628	2.585.372	29.959
						INVATAMANT		6.720.000	6.720.000	6.720.000	6.720.000	4.134.628	2.585.372	29.959
			01			CHELTUIELI CURENTE		6.720.000	6.720.000	6.720.000	6.720.000	4.134.628	2.585.372	29.959
			56			TITLUL VIII PROIECTE CU FINANTARE DIN FONDURI EXTERNE NERAMBURSABILE (FEN)								
						POSTADERARE		6.720.000	6.720.000	6.720.000	6.720.000	4.134.628	2.585.372	29.959
			56	01		Programe din Fondul European de Dezvoltare Regionala (FEDR)		6.720.000	6.720.000	6.720.000	6.720.000	4.134.628	2.585.372	29.959
			56	01	03	Cheltuieli neeligibile		6.720.000	6.720.000	6.720.000	6.720.000	4.134.628	2.585.372	29.959

Conducatorul institutiei,

Conducatorul compartimentului  
financiar-contabil

*[Signature]*





Capi- tol	Sub- capi- tol	Pa- ra- graf	Ar- ti- col	Ali- ne- at	Denumire indicator	Prevederi bugetare initiale	Prevederi bugetare definitive	Drepturi constatate			Incasari realizate	Stingeri pe alte cai decat incasari	Drepturi constatate de incasat
								Total, din care:	din anii precedenti	din anul curent			
A					B	1	2	3=4+5	4	5	6	7	8=3-6-7
0702	02	01			fizice	333.000	518.000	1.008.491	522.120	486.371	466.920		541.571
		02			Impozit si taxa pe teren de la persoane juridice	133.000	153.000	262.411	144.033	118.378	124.083		138.328
		03			Impozitul pe terenul extravilan	678.000	929.400	1.278.847	604.765	674.082	752.902		525.945
		03			Taxe judiciare de timbru si alte taxe de timbru	8.000	8.000	3.565		3.565	3.565		-40
		50			Alte impozite si taxe pe proprietate						40		901.979
1000	02				A4 IMPOZITE SI TAXE PE BUNURI SI SERVICII	9.906.940	11.259.540	12.114.081	827.778	11.286.303	11.212.102		
1102					SUME DEFALCATE DIN TVA	9.582.940	10.896.540	10.882.164		10.882.164	10.882.164		
		02			Sume defalcate din taxa pe valoarea adaugata pentru finantarea cheltui- lilor descentralizate la nivelul comunelor, oraselor, municipiilor, sectoarelor si Municipiului Bucuresti	8.554.940	9.244.540	9.230.164		9.230.164	9.230.164		
		06			Sume defalcate din taxa pe valoarea adaugata pentru echilibrarea bugetelor locale	1.028.000	1.652.000	1.652.000		1.652.000	1.652.000		44
1502					TAXE PE SERVICII SPECIFICE		1.000	400		400	356		44
		01			Impozit pe spectacole		1.000	400		400	356		
1602					TAXE PE UTILIZAREA BUNURILOR, AUTORIZAREA UTILIZARII BUNURILOR								
					SAU PE DESFASURAREA DE ACTIVITATI	324.000	362.000	1.231.517	827.778	403.739	329.582		901.935
		02			Impozit pe mijloacele de transport	266.000	285.000	1.144.230	813.048	331.182	256.114		888.116
					Impozit pe mijloacele de transport detinute de persoane fizice*)								
		01			Impozit pe mijloace de transport	223.000	233.000	697.706	448.554	249.152	211.275		486.431
		02			Impozit pe mijloace de transport								

Capi- tol	Sub- capi- tol	Pa- ra- gra- ful	Ar- ti- col	Al- ne- at	Denumire indicator	Prevederi bugetare initiale	Prevederi bugetare definitive	Drepturi constatate			Incasari realizate	Stingeri pe alte cai decat incasari	Drepturi constatate de incasat
								Total, din care:	din anii precedenti	din anul curent			
A					B	1	2	3=4+5	4	5	6	7	8=3-6-7
1602	02	02			definite persoane de juridice*)	43.000	52.000	446.524	364.494	82.030	44.839		401.685
	03				Taxe si tarife pentru eliberarea de licente si autorizatii de functionare	57.000	74.000	84.945	14.730	70.215	71.177		13.768
	50				Alte taxe pe utilizarea bunurilor, autorizarea utilizarii bunurilor sau pe desfasurare de activitati	1.000	3.000	2.342		2.342	2.291		51
1800	02				A6. ALTE IMPOZITE SI TAXE FISCALE						20		-20
1802					ALTE IMPOZITE SI TAXE FISCALE						20		-20
	50				Alte impozite si taxe						20		-20
2900	02				C. VENITURI NEFISCALE	-7.763.940	-8.558.910	3.263.463	4.748.804	-1.485.341	-1.785.269	2.540.268	2.508.464
3000					C1. VENITURI DIN PROPRIETATE	232.000	232.000	343.481	237.076	106.405	210.160		133.321
3002					VENITURI DIN PROPRIETATE	232.000	232.000	343.481	237.076	106.405	210.160		133.321
	05				Venituri din concesiuni si inchirieri	232.000	232.000	343.481	237.076	106.405	210.160		133.321
	30				Alte venituri din concesiuni si inchirieri de catre institutiile publice	232.000	232.000	343.481	237.076	106.405	210.160		133.321
3300	02				C2. VANZARI DE BUNURI SI SERVICII	-7.995.940	-8.790.910	2.919.982	4.511.728	-1.591.746	-1.995.429	2.540.268	2.375.143
3302					VENITURI DIN PRESTARI DE SERVICII SI ALTE ACTIVITATI	17.000	17.000	119.165	82.578	36.587	18.476	49.645	51.044
	08				Venituri din prestari de servicii	17.000	17.000	68.121	41.981	26.140	18.476	49.645	
	28				Venituri din recuperarea cheltuielilor de judecata, imputatii si despagubiri			51.044	40.597	10.447			
					VENITURI DIN TAXE ADMINISTRATIVE, ELIBERARI PERMISE	34.000	46.000	40.196		40.196	40.196		
3402					Taxe extrajudiciare de timbru	34.000	34.000	27.046		27.046	27.046		
	02				Alte venituri din taxe administrative, eliberati permise		12.000	13.150		13.150	13.150		
	50												

Capi- tol	Sub- capi- tol	Pa- ra- gra- ful	Ar- ti- col	Ali- ne- at	Denumire indicator	Prevederi bugetare initiale	Prevederi bugetare definitive	Drepturi constatate			Incasari realizate	Stingeri pe alte cai decat incasari	Drepturi constatate de incasat
								Total, din care:	din anii precedenti	din anul curent			
A					B	1	2	3=4+5	4	5	6	7	8=3-6-7
3502	01				AMENZI, PENALITATI SI CONFISCARI Venituri din amenzi si alte sanctiuni aplicate potrivit dispozitiilor legale	169.000	169.000	1.928.168	1.500.897	427.271	171.310		1.756.858
	02				Venituri din amenzi si alte sanctiuni aplicate de catre alte institutii de specialitate	169.000	169.000	1.924.721	1.497.450	427.271	171.290		1.753.431
50					Alte amenzi, penalitati si confiscari			3.447	3.447		20		3.427
3602	06				DIVERSE VENITURI	35.060	91.090	3.120.306	2.928.253	192.053	74.589	2.478.476	567.241
	32				Taxe speciale	12.000	17.000	168.849	127.847	41.002	19.806		149.043
					Sume provenite din finantarea bugetara a anilor precedenti		51.030	51.043		51.043	51.043		
	03				Sume provenite din finantarea bugetara a anilor precedenti, aferente sectiunii de functionare		51.030	51.043		51.043	51.043		
50					Alte venituri	23.060	23.060	2.900.414	2.800.406	100.008	3.740	2.478.476	418.198
3702					TRANSFERURI VOLUNTARE, ALTELE DECAT SUBVENTIILE	-8.251.000	-9.114.000	-2.287.853		-2.287.853	-2.300.000		
01					Donatii si sponsorizari			12.147		12.147		12.147	
03					Varsaminte din sectiunea de functionare pentru finantarea sectiunii de dezvoltare a bugetului local (cu semnul minus)	-8.251.000	-9.114.000	-2.300.000		-2.300.000	-2.300.000		
4100	02				IV. SUBVENTII	7.374.000	7.459.530	1.157.808		1.157.808	1.157.808		
4200					SUBVENTII DE LA ALTE NIVELE ALE ADMINISTRATIEI PUBLICE	7.374.000	7.459.530	1.157.808		1.157.808	1.157.808		
4202					SUBVENTII DE LA BUGETUL DE STAT	76.000	76.000	57.897		57.897	57.897		
	34				Subventii pentru acordarea ajutorului								

Capi- tol	Sub- capi- tol	Pa- ra- gra- ful	Pa- ra- gra- ful	Ar- ti- cu- lu	Al- ne- re- le	Denumire indicator	Prevederi bugetare initiale	Prevederi bugetare definitive	Drepturi constatate			Incasari realizate	Singeri pe alte cai decat incasari	Drepturi constatate de incasat
									Total, din care:	din anii precedenti	din anul curent			
A						B	1	2	3=4+5	4	5	6	7	8=3-6-7
4202	34					pentru incalzirea locuintei cu lemne, carbuni, combustibili petrolieri	20.000	20.000	2.274		2.274	2.274		
	41					Subventii de la bugetul de stat pentru finantarea sanatatii	56.000	56.000	55.623		55.623	55.623		
4302						SUBVENTII DE LA ALTE ADMINISTRATII	7.298.000	7.383.530	1.099.911		1.099.911	1.099.911		
	20					Alte subventii primite de la administra- tia centrala pentru finantarea unor activitati	7.298.000	7.298.000	1.059.001		1.059.001	1.059.001		
	30					Sume primite de la bugetul judetului pentru plata drepturilor de care beneficiaza copii cu cerinte educationale speciale integrati in invatamantul de masa								
	34					Sume alocate din bugetul ANCPJ pentru finantarea lucrarilor de inregistrare sistemica din cadrul Programului national de cadastru si carte funciara		75.530	40.910		40.910	40.910		
								10.000						

Handwritten signature and official stamp of the County Council of Cluj-Napoca.

**CONTUL DE EXECUTIE AL BUGETULUI LOCAL - CHELTUIELI**  
**SECTIUNEA DE FUNCTIONARE**  
**31.12.2016**

Pag. 1 - lei-

Capi- tol	Sub- capi- tol	Pa- ra- graf	Gru- pa / Titlu	Ali- ne- at	Denumire indicator	Credite de angajament	Credite bugetare		Angajamente bugetare	Angajamente legale	Plati efectuate	Angajamente legale de platit	Cheltuieli efective
							initiale	definitive					
			<b>A</b>		<b>B</b>	<b>1</b>	<b>2</b>	<b>3</b>	<b>4</b>	<b>5</b>	<b>6</b>	<b>7=5-6</b>	<b>8</b>
5002			01		TOTAL CHELTUIELI		15.176.000	17.419.460	17.419.460	17.419.460	16.666.574	752.886	16.683.331
			10		CHELTUIELI CURENTE:		15.176.000	17.419.460	17.419.460	17.419.460	16.666.574	752.886	16.683.331
			10	01	TITLUL I CHELTUIELI DE PERSONAL		8.972.000	9.597.000	9.597.000	9.597.000	9.504.748	92.252	9.868.757
			10	01	Cheltuieli salariale in bani		7.342.880	7.868.620	7.868.620	7.868.620	7.795.353	73.267	8.131.607
			10	01	Salarii de baza		6.800.200	7.321.040	7.321.040	7.321.040	7.253.735	67.305	7.561.577
			10	01	Alte sporuri		51.130	59.440	59.440	59.440	58.343	1.097	59.090
			10	01	Fond aferent platii cu ora		393.550	428.140	428.140	428.140	425.936	2.204	447.391
			10	01	Indemnizatii platite unor persoane din								
					afara unitatii		98.000	60.000	60.000	60.000	57.339	2.661	63.549
			10	03	Contributii		1.629.120	1.728.380	1.728.380	1.728.380	1.709.395	18.985	1.737.150
			10	03	Contributii de asigurari sociale de								
					stat		1.146.040	1.234.480	1.234.480	1.234.480	1.225.320	9.160	1.240.036
			10	03	Contributii de asigurari de somaj		40.580	40.280	40.280	40.280	38.940	1.340	39.365
			10	03	Contributii de asigurari sociale de								
					sanatate		388.410	405.860	405.860	405.860	402.188	3.672	406.607
			10	03	Contributii de asigurari pentru								
					accidente de munca si boli profesionale		15.400	13.870	13.870	13.870	13.307	563	13.453
			10	03	Contributii pentru concedii si								
					indemnizatii		38.690	33.890	33.890	33.890	29.640	4.250	37.689
			20		TITLUL II BUNURI SI SERVICII		4.433.000	5.674.000	5.674.000	5.674.000	5.175.528	498.472	4.819.643
			20	01	Bunuri si servicii		2.626.100	2.787.300	2.787.300	2.787.300	2.572.160	215.140	2.469.196
			20	01	Furnituri de birou		76.000	87.700	87.700	87.700	77.474	10.226	72.253
			20	01	Materiale pentru curatenie		45.000	35.000	35.000	35.000	34.387	613	35.785
			20	01	Incalzit, iluminat si forta motrica		669.000	666.800	666.800	666.800	643.352	23.448	637.956
			20	01	Apa, canal si salubritate		95.900	96.500	96.500	96.500	90.679	5.821	108.026
			20	01	Carburanti si lubrifianti		373.600	368.600	368.600	368.600	343.284	25.316	305.231

Capi- tol	Sub- capi- tol	Pa- ra- graf	Gru- pa / Titlu	Ar- ti- col	Ali- ne- at	Denumire indicator	Credite de angajament	Credite bugetare		Angajamente bugetare	Angajamente legale	Plati efectuate	Angajamente legale de platit	Cheltuieli efective
								initiale	definitive					
A						B	1	2	3	4	5	6	7=5-6	8
	20	01	06			Piese de schimb		100.000	107.000	107.000	107.000	100.824	6.176	101.525
	20	01	07			Transport		140.000	116.600	116.600	116.600	115.906	694	115.906
	20	01	08			Posta, telecomunicatii, radio, tv, internet		108.300	114.400	114.400	114.400	103.380	11.020	103.211
	20	01	09			Materiale si prestari de servicii cu caracter functional		3.500	10.500	10.500	10.500	10.500		10.500
	20	01	30			Alte bunuri si servicii pentru intretinere si functionare		1.014.800	1.184.200	1.184.200	1.184.200	1.052.374	131.826	978.803
	20	02				Reparatii curente		597.000	988.500	988.500	988.500	860.795	127.705	861.102
	20	05				Bunuri de natura obiectelor de inventar		20.000	96.250	96.250	96.250	65.713	30.537	116.619
	20	05	30			Alte obiecte de inventar		20.000	96.250	96.250	96.250	65.713	30.537	116.619
	20	06				Deplasari, detasari, transferari		98.400	74.900	74.900	74.900	46.313	28.587	46.313
	20	06	01			Deplasari interne, detasari, transferari		78.400	64.900	64.900	64.900	44.634	20.266	44.634
	20	06	02			Deplasari in strainatate		20.000	10.000	10.000	10.000	1.679	8.321	1.679
	20	11				Carti, publicatii si materiale documentare		5.000	5.000	5.000	5.000	4.959	41	125
	20	13				Pregatire profesionala		20.000	10.550	10.550	10.550	10.550		10.550
	20	14				Protectia muncii		2.500	1.500	1.500	1.500	1.440	60	1.440
	20	30				Alte cheltuieli		1.064.000	1.710.000	1.710.000	1.710.000	1.613.598	96.402	1.314.298
	20	30	04			Chirii		15.000	15.000	15.000	15.000	15.000		15.000
	20	30	30			Alte cheltuieli cu bunuri si servicii		1.049.000	1.695.000	1.695.000	1.695.000	1.598.598	96.402	1.299.298
	30					TITLUL III DOBANZI		814.000	814.000	814.000	814.000	813.282	718	813.282
	30	01				Dobanzi aferente datoriei publice interne		814.000	814.000	814.000	814.000	813.282	718	813.282
	30	01	01			Dobanzi aferente datoriei publice interne directe		814.000	814.000	814.000	814.000	813.282	718	813.282
	55					TITLUL VII ALTE TRANSFERURI		16.830	16.830	16.830	16.830	16.746	84	16.746

Capi- tol	Sub- capi- tol	Pa- ra- graf	Tidu col	Ar- ti- col	Abi- ne- at	Denumire indicator	Credite de angajament	Credite bugetare		Angajamente bugetare	Angajamente legale	Plati efectuate	Angajamente legale de platit	Cheltuieli efective	
								initiale	definitive						
A						B	I	2	3	4	5	6	7=5-6	8	
5100 02 5102						A. Transferuri interne			16.830	16.830	16.830	16.746	84	16.746	16.746
						Alte transferuri curente interne			16.830	16.830	16.830	16.746	84	16.746	16.746
						TITLUL VIII ASISTENTA SOCIALA		883.000	1.003.130	1.003.130	1.003.130	842.385	160.745	851.018	
						Ajutoare sociale		883.000	1.003.130	1.003.130	1.003.130	842.385	160.745	851.018	
						Ajutoare sociale in numerar		883.000	999.530	999.530	999.530	839.685	159.845	848.318	
						Tichete de cresa si tichete sociale pentru gradinita			3.600	3.600	3.600	2.700	900	2.700	
						TITLUL XI ALTE CHELTUIELI		74.000	314.500	314.500	314.500	313.885	615	313.885	
						Asociatii si fundatii		74.000	210.500	210.500	210.500	209.885	615	209.885	
						Sustinerea cultelor			104.000	104.000	104.000	104.000		104.000	
						Partea I-a SERVICII PUBLICE GENERALE		4.179.000	4.824.500	4.824.500	4.824.500	4.579.163	245.337	4.395.489	
						AUTORITATI PUBLICE SI ACTIUNI EXTERNE		3.260.000	3.897.500	3.897.500	3.897.500	3.666.744	230.756	3.480.917	
						CHELTUIELI CURENTE		3.260.000	3.897.500	3.897.500	3.897.500	3.666.744	230.756	3.480.917	
						TITLUL J CHELTUIELI DE PERSONAL		1.560.000	1.580.000	1.580.000	1.580.000	1.550.881	29.119	1.569.166	
						Cheltuieli salariale in bani		1.285.000	1.297.000	1.297.000	1.297.000	1.272.499	24.501	1.280.293	
						Salarii de baza		1.187.000	1.237.000	1.237.000	1.237.000	1.215.160	21.840	1.216.744	
						Indemnizatii platite unor persoane din afara unitatii		98.000	60.000	60.000	60.000	57.339	2.661	63.549	
						Contributii		275.000	283.000	283.000	283.000	278.382	4.618	288.873	
						Contributii de asigurari sociale de stat		188.000	201.000	201.000	201.000	199.425	1.575	203.219	
						Contributii de asigurari de somaj		7.000	6.500	6.500	6.500	6.148	352	6.268	
						Contributii de asigurari sociale de sanatate		67.000	66.500	66.500	66.500	65.719	781	66.570	
						Contributii de asigurari pentru accidente de munca si boli profesionale		2.000	2.000	2.000	2.000	1.890	110	1.928	



Capi- tol	Sub- capi- tol	Pa- ra- gra- ful	Gru- pa / ti- tul	Ali- ne- at	Denumire indicator	Credite de angajament	Credite bugetare		Angajamente bugetare	Angajamente legale	Plati efectuate	Angajamente legale de platit	Cheltuieli efective
							initiale	definitive					
A					B	1	2	3	4	5	6	7=5-6	8
	10	03	06		Contributii pentru concedii si indemnizatii		11.000	7.000	7.000		5.200	1.800	10.888
	20				TITLUL II BUNURI SI SERVICII		1.700.000	2.317.500	2.317.500	2.317.500	2.115.863	201.637	1.911.751
	20	01			Bunuri si servicii		660.000	674.500	674.500	674.500	633.087	41.413	619.917
	20	01	01		Furnituri de birou		40.000	50.000	50.000	50.000	42.696	7.304	42.696
	20	01	02		Material pentru curatenie		20.000	10.000	10.000	10.000	9.434	566	9.434
	20	01	03		Incalzit, iluminat si forta motrica		90.000	90.000	90.000	90.000	85.023	4.977	79.967
	20	01	05		Carburanti si lubrifianti		80.000	70.000	70.000	70.000	52.524	17.476	50.617
	20	01	06		Piese de schimb		20.000	20.000	20.000	20.000	16.508	3.492	16.508
	20	01	08		Posta, telecomunicatii, radio, tv, internet		60.000	70.000	70.000	70.000	64.501	5.499	64.332
	20	01	30		Alte bunuri si servicii pentru intretinere si functionare		350.000	364.500	364.500	364.500	362.401	2.099	356.363
	20	02			Reparatii curente		100.000	70.000	70.000	70.000	41.777	28.223	41.777
	20	05			Bunuri de natura obiectelor de inventar			30.000	30.000	30.000		30.000	107.158
	20	05	30		Alte obiecte de inventar			30.000	30.000	30.000		30.000	107.158
	20	06			Deplasari, detasari, transferari		90.000	70.000	70.000	70.000	41.738	28.262	41.738
	20	06	01		Deplasari interne, detasari, transferari		70.000	60.000	60.000	60.000	40.059	19.941	40.059
	20	06	02		Deplasari in strainatate		20.000	10.000	10.000	10.000	1.679	8.321	1.679
	20	30			Alte cheltuieli		850.000	1.473.000	1.473.000	1.473.000	1.399.261	73.739	1.101.161
	20	30	30		Alte cheltuieli cu bunuri si servicii		850.000	1.473.000	1.473.000	1.473.000	1.399.261	73.739	1.101.161
5402					ALTE SERVICII PUBLICE GENERALE		105.000	113.000	113.000	113.000	99.137	13.863	101.290
	01				CHELTUIELI CURENTE		105.000	113.000	113.000	113.000	99.137	13.863	101.290
	10				TITLUL I CHELTUIELI DE PERSONAL		79.000	82.000	82.000	82.000	81.146	854	83.299
	10	01			Cheltuieli salariale in bani		64.100	66.700	66.700	66.700	66.395	305	68.001
	10	01	01		Salarii de baza		64.100	66.700	66.700	66.700	66.395	305	68.001

Capi- tol	Sub- capi- tol	Pa- ra- graf	Tytu col	Ar- ti- col	Ali- ne- at	Denumire indicator	Credite de angajament	Credite bugetare			Angajamente legale	Plati efectuate	Angajamente legale de platit	Cheltuieli efective
								initiale	definitive					
A						B	I	2	3	4	5	6	7=5-6	8
5502	10	03				Contributii		14.900	15.300	15.300	15.300	14.751	549	15.298
	10	03	01			Contributii de asigurari sociale de stat		10.200	10.700	10.700	10.700	10.487	213	10.741
	10	03	02			Contributii de asigurari de somaj		350	350	350	350	332	18	340
	10	03	03			Contributii de asigurari sociale de sanatate		3.400	3.550	3.550	3.550	3.452	98	3.536
	10	03	04			Contributii de asigurari pentru accidente de munca si boli profesionale		150	150	150	150	101	49	103
	10	03	06			Contributii pentru concedii si indemnizatii		800	550	550	550	379	171	578
	20					TITLUL II BUNURI SI SERVICII		26.000	31.000	31.000	31.000	17.991	13.009	17.991
	20	01				Bunuri si servicii		26.000	31.000	31.000	31.000	17.991	13.009	17.991
	20	01	01			Furnituri de birou		3.000	3.000	3.000	3.000	88	2.912	88
	20	01	08			Posta, telecomunicatii, radio, tv, internet		18.000	18.000	18.000	18.000	14.886	3.114	14.886
	20	01	30			Alte bunuri si servicii pentru intretinere si functionare		5.000	10.000	10.000	10.000	3.017	6.983	3.017
						TRANZACTII PRIVIND DATORIA PUBLICA SI IMPRUMUTURI		814.000	814.000	814.000	814.000	813.282	718	813.282
		01				CHELTUIELI CURENTE		814.000	814.000	814.000	814.000	813.282	718	813.282
		30				TITLUL III DOBANZI		814.000	814.000	814.000	814.000	813.282	718	813.282
	30	01			Dobanzi aferente datoriei publice interne		814.000	814.000	814.000	814.000	813.282	718	813.282	
6000	02				Dobanzi aferente datoriei publice interne directe		814.000	814.000	814.000	814.000	813.282	718	813.282	
					Partea II-a APARARE, ORDINE PUBLICA SI SIGURANTA NATIONALA		10.000	20.000	20.000	20.000	6.522	13.478	11.118	

Capi- tol	Sub- capi- tol	Pa- ra- graf	Gru- pa / Titlu	Ar- ti- col	Ali- ne- at	Denumire indicator	Credite de angajament	Credite bugetare		Angajamente bugetare	Angajamente legale	Plati efectuate	Angajamente legale de platit	Cheltuieli efective
								initiale	definitive					
A						B	1	2	3	4	5	6	7=5-6	8
6102			01			ORDINE PUBLICA SI SIGURANTA NATIONALA		10.000	20.000	20.000	20.000	6.522	13.478	11.118
			20			CHELTUIELI CURENTE		10.000	20.000	20.000	20.000	6.522	13.478	11.118
			20	01		TITLUL II BUNURI SI SERVICII		10.000	20.000	20.000	20.000	6.522	13.478	11.118
			20	01	30	Bunuri si servicii		10.000	20.000	20.000	20.000	6.522	13.478	6.522
			20	01		Alte bunuri si servicii pentru intretinere si functionare		10.000	20.000	20.000	20.000	6.522	13.478	6.522
			20	05		Bunuri de natura obiectelor de inventar								4.596
			20	05	30	Alte obiecte de inventar								4.596
6500 02						Partea III-a CHELTUIELI SOCIAL-CULTURALE		9.712.000	10.838.960	10.838.960	10.838.960	10.561.521	277.439	10.804.825
6502						INVATAMANT		7.862.000	8.617.960	8.617.960	8.617.960	8.553.823	64.137	8.797.786
	01					CHELTUIELI CURENTE:		7.862.000	8.617.960	8.617.960	8.617.960	8.553.823	64.137	8.797.786
	10					TITLUL I CHELTUIELI DE PERSONAL		6.805.000	7.407.000	7.407.000	7.407.000	7.395.593	11.407	7.731.616
	10 01					Cheltuieli salariale in bani		5.563.280	6.074.420	6.074.420	6.074.420	6.066.265	8.155	6.387.688
	10 01 01					Salarii de baza		5.118.600	5.586.840	5.586.840	5.586.840	5.581.986	4.854	5.881.207
	10 01 06					Alte sporuri		51.130	59.440	59.440	59.440	58.343	1.097	59.090
	10 01 11					Fond aferent platii cu ora		393.550	428.140	428.140	428.140	425.936	2.204	447.391
	10 03					Contributii		1.241.720	1.332.580	1.332.580	1.332.580	1.329.328	3.252	1.343.928
	10 03 01					Contributii de asigurari sociale de stat								
	10 03 02					Contributii de asigurari de somaj		880.340	955.280	955.280	955.280	953.785	1.495	963.530
	10 03 03					Contributii de asigurari sociale de sanatate		30.580	30.780	30.780	30.780	30.512	268	30.779
	10 03 04					Contributii de asigurari pentru accidente de munca si boli profesionale		295.410	313.210	313.210	313.210	312.743	467	315.923
	10 03 06					Contributii pentru concedii si indemnizatii		12.450	10.920	10.920	10.920	10.724	196	10.823
								22.940	22.390	22.390	22.390	21.564	826	22.873

Capi- tol	Sub- capi- tol	Pa- ra- graf	Gru- pa / Titlu	Ar- ti- col	Abi- ne- at	Denumire indicator	Credite de angajament	Credite bugetare		Angajamente bugetare	Angajamente legale	Plati efectuate	Angajamente legale de platit	Cheltuieli efective
								initiale	definitive					
A						B	I	2	3	4	5	6	7=5-6	8
20						TITLUL II BUNURI SI SERVICII		1.057.000	1.115.000	1.115.000	1.115.000	1.096.174	18.826	1.004.114
20	01					Bunuri si servicii		852.100	863.300	863.300	863.300	850.741	12.559	804.087
20	01			01		Furnituri de birou		33.000	34.700	34.700	34.700	34.690	10	29.469
20	01			02		Materiale pentru curatenie		25.000	25.000	25.000	25.000	24.953	47	26.351
20	01			03		Incalzit, iluminat si forta motrica		239.000	269.800	269.800	269.800	269.618	182	247.694
20	01			04		Apa, canal si salubritate		25.900	26.500	26.500	26.500	26.485	15	26.349
20	01			05		Carburanti si lubrifianti		113.600	118.600	118.600	118.600	110.816	7.784	84.902
20	01			06		Piese de schimb		20.000	27.000	27.000	27.000	26.998	2	27.000
20	01			07		Transport		140.000	116.600	116.600	116.600	115.906	694	115.906
20	01			08		Posta, telecomunicatii, radio, tv, internet		28.300	24.400	24.400	24.400	22.850	1.550	22.850
20	01			09		Materiale si prestari de servicii cu caracter functional		3.500	10.500	10.500	10.500	10.500		10.500
20	01			30		Alte bunuri si servicii pentru intretinere si functionare		223.800	210.200	210.200	210.200	207.925	2.275	213.066
20	02					Reparatii curente		122.000	142.500	142.500	142.500	142.298	202	142.605
20	05					Bunuri de natura obiectelor de inventar			46.250	46.250	46.250	45.713	537	
20	05			30		Alte obiecte de inventar			46.250	46.250	46.250	45.713	537	
20	06					Deplasari, detasari, transferari		8.400	4.900	4.900	4.900	4.575	325	4.575
20	06			01		Deplasari interne, detasari, transferari		8.400	4.900	4.900	4.900	4.575	325	4.575
20	13					Pregatire profesionala		20.000	10.550	10.550	10.550	10.550		10.550
20	14					Protectia muncii		2.500	1.500	1.500	1.500	1.440	60	1.440
20	30					Alte cheltuieli		52.000	46.000	46.000	46.000	40.857	5.143	40.857
20	30			04		Chirii		15.000	15.000	15.000	15.000	15.000		15.000
20	30			30		Alte cheltuieli cu bunuri si servicii		37.000	31.000	31.000	31.000	25.857	5.143	25.857
55						TITLUL VII ALTE TRANSFERURI			16.830	16.830	16.830	16.746	84	16.746

Capi- tol	Sub- capi- tol	Pa- ra- graf	Gru- pa / Titlu	Ar- ti- col	Ali- ne- at	Denumire indicator	Credite de angajament	Credite bugetare			Angajamente bugetare	Angajamente legale	Plati efectuate	Angajamente legale de platit	Cheltuieli efective
								initiale	definitive						
A						B	1	2	3	4	5	6	7=5-6	8	
6602		55	01			A. Transferuri interne			16.830	16.830	16.830	16.746	84	16.746	16.746
		55	01	18		Alte transferuri curente interne			16.830	16.830	16.830	16.746	84	16.746	16.746
		57				TITLUL VIII ASISTENTA SOCIALA			79.130	79.130	79.130	45.310	33.820	45.310	45.310
		57	02			Ajutoare sociale			79.130	79.130	79.130	45.310	33.820	45.310	45.310
		57	02	01		Ajutoare sociale in numerar			75.530	75.530	75.530	42.610	32.920	42.610	42.610
		57	02	03		Tichete de cresa si tichete sociale pentru gradinita			3.600	3.600	3.600	2.700	900	2.700	2.700
						SANATATE		128.000	128.000	128.000	128.000	127.623	377	128.867	128.867
		01				CHELTUIELI CURENTE		128.000	128.000	128.000	128.000	127.623	377	128.867	128.867
		10				TITLUL I CHELTUIELI DE PERSONAL		56.000	56.000	56.000	56.000	55.623	377	56.867	56.867
		10	01			Cheltuieli salariale in bani		45.600	45.600	45.600	45.600	45.485	115	46.423	46.423
		10	01	01		Salarii de baza		45.600	45.600	45.600	45.600	45.485	115	46.423	46.423
		10	03			Contributii		10.400	10.400	10.400	10.400	10.138	262	10.444	10.444
		10	03	01		Contributii de asigurari sociale de stat		7.200	7.200	7.200	7.200	7.188	12	7.336	7.336
		10	03	02		Contributii de asigurari de somaj		300	300	300	300	226	74	231	231
		10	03	03		Contributii de asigurari sociale de sanatate		2.400	2.400	2.400	2.400	2.363	37	2.412	2.412
	10	03	04		Contributii de asigurari pentru accidente de munca si boli profesionale		100	100	100	100	71	29	72	72	
	10	03	06		Contributii pentru concedii si indemnizatii		400	400	400	400	290	110	393	393	
	20				TITLUL II BUNURI SI SERVICII		72.000	72.000	72.000	72.000	72.000	72.000	72.000	72.000	
	20	30			Alte cheltuieli		72.000	72.000	72.000	72.000	72.000	72.000	72.000	72.000	
	20	30	30		Alte cheltuieli cu bunuri si servicii		72.000	72.000	72.000	72.000	72.000	72.000	72.000	72.000	
6702					CULTURA, RECREERE SI RELIGIE		399.000	719.000	719.000	719.000	682.311	36.689	667.242	667.242	

Capi- tol	Sub- capi- tol	Pa- ra- graf	Gru- pa / Titlu	Ar- ti- col	Ali- ne- a	Denumire indicator	Credite de angajament	Credite bugetare			Angajamente bugetare	Angajamente legale	Plati efectuate	Angajamente legale de platit	Cheltuieli efective
								initiale	definitive						
A						B	1	2	3	4	5	6	7=5-6	8	
			01			CHELTUIELI CURENTE		399.000	719.000	719.000	719.000	682.311	36.689	667.242	
			10			TITLUL I CHELTUIELI DE PERSONAL		96.000	96.000	96.000	96.000	94.269	1.731	95.229	
			10	01		Cheltuieli salariale in bani		77.900	77.900	77.900	77.900	77.083	817	77.738	
			10	01	01	Salarii de baza		77.900	77.900	77.900	77.900	77.083	817	77.738	
			10	03		Contributii		18.100	18.100	18.100	18.100	17.186	914	17.491	
			10	03	01	Contributii de asigurari sociale de stat		12.300	12.300	12.300	12.300	12.173	127	12.277	
			10	03	02	Contributii de asigurari de somaj		550	550	550	550	389	161	392	
			10	03	03	Contributii de asigurari sociale de sanatate		4.300	4.300	4.300	4.300	4.014	286	4.048	
			10	03	04	Contributii de asigurari pentru accidente de munca si boli profesionale		200	200	200	200	119	81	119	
			10	03	06	Contributii pentru concedii si indemnizatii		750	750	750	750	491	259	655	
			20			TITLUL II BUNURI SI SERVICII		253.000	332.500	332.500	332.500	298.157	34.343	282.128	
			20	01		Bunuri si servicii		213.000	232.500	232.500	232.500	214.571	17.929	218.511	
			20	01	03	Incalzit, iluminat si forta motrica		40.000	31.000	31.000	31.000	21.278	9.722	25.218	
			20	01	08	Posta, telecomunicatii, radio, tv, internet		2.000	2.000	2.000	2.000	1.143	857	1.143	
			20	01	30	Alte bunuri si servicii pentru intretinere si functionare		171.000	199.500	199.500	199.500	192.150	7.350	192.150	
			20	02		Reparatii curente		15.000	66.000	66.000	66.000	49.627	16.373	49.627	
			20	05		Bunuri de natura obiectelor de inventar		20.000	20.000	20.000	20.000	20.000	20.000	4.865	
			20	05	30	Alte obiecte de inventar		20.000	20.000	20.000	20.000	20.000	20.000	4.865	
			20	11		Carti, publicatii si materiale documentare		5.000	5.000	5.000	5.000	4.959	41	125	

Capi- tol	Sub- capi- tol	Pa- ra- graf	Tidu col	Ar- ti- col	Ali- ne- at	Denumire indicator	Credite de angajament	Credite bugetare			Angajamente bugetare	Angajamente legale	Plati efectuate	Angajamente legale de platit	Cheltuieli efective
								initiale	definitive						
A						B	1	2	3	4	5	6	7=5-6	8	
6802	20	30				Alte cheltuieli			9.000	9.000	9.000	9.000		9.000	9.000
	20	30	30			Alte cheltuieli cu bunuri si servicii			9.000	9.000	9.000	9.000		9.000	9.000
	59					TITLUL XI ALTE CHELTUIELI		50.000	290.500	290.500	290.500	289.885	615	289.885	
	59	11				Asociatii si fundatii		50.000	186.500	186.500	186.500	185.885	615	185.885	
	59	12				Sustinerea cultelor			104.000	104.000	104.000	104.000		104.000	104.000
						ASIGURARI SI ASISTENTA SOCIALA		1.323.000	1.374.000	1.374.000	1.374.000	1.197.764	176.236	1.210.930	
	01					CHELTUIELI CURENTE		1.323.000	1.374.000	1.374.000	1.374.000	1.197.764	176.236	1.210.930	
	10					TITLUL I CHELTUIELI DE PERSONAL		326.000	326.000	326.000	326.000	284.209	41.791	289.942	
	10	01				Cheltuieli salariale in bani		265.700	265.700	265.700	265.700	232.401	33.299	236.690	
	10	01	01			Salarii de baza		265.700	265.700	265.700	265.700	232.401	33.299	236.690	
	10	03				Contributii		60.300	60.300	60.300	60.300	51.808	8.492	53.252	
	10	03	01			Contributii de asigurari sociale de stat		42.000	42.000	42.000	42.000	36.720	5.280	37.397	
	10	03	02			Contributii de asigurari de somaj		1.600	1.600	1.600	1.600	1.158	442	1.180	
	10	03	03			Contributii de asigurari sociale de sanatate		13.900	13.900	13.900	13.900	12.084	1.816	12.307	
	10	03	04			Contributii de asigurari pentru accidente de munca si boli profesionale		400	400	400	400	354	46	360	
	10	03	06			Contributii pentru concedii si indemnizatii		2.400	2.400	2.400	2.400	1.492	908	2.008	
	20					TITLUL II BUNURI SI SERVICII		90.000	100.000	100.000	100.000	92.480	7.520	91.280	
	20	30				Alte cheltuieli		90.000	100.000	100.000	100.000	92.480	7.520	91.280	
	20	30	30			Alte cheltuieli cu bunuri si servicii		90.000	100.000	100.000	100.000	92.480	7.520	91.280	
	57					TITLUL VIII ASISTENTA SOCIALA		883.000	924.000	924.000	924.000	797.075	126.925	805.708	
	57	02				Ajutoare sociale		883.000	924.000	924.000	924.000	797.075	126.925	805.708	
	57	02	01			Ajutoare sociale in numerar		883.000	924.000	924.000	924.000	797.075	126.925	805.708	

Capi- tol	Sub- capi- tol	Pa- ra- graf	Gru- pa / Titlu	Ar- ti- col	Ali- ne- at	Denumire indicator	Credite de angajament	Credite bugetare		Angajamente bugetare	Angajamente legale	Plati efectuate	Angajamente legale de platit	Cheltuieli efective		
								initiale	definitive							
A						B	I	2	3	4	5	6	7=5-6	8		
7000	02		59	11		TITLUL XI ALTE CHELTUIELI		24.000	24.000	24.000	24.000	24.000	24.000	24.000		
			59			Asociatii si fundatii		24.000	24.000	24.000	24.000	24.000	24.000			
			01			Partea IV-a SERVICII SI DEZVOLTARE		870.000	1.052.000	1.052.000	1.052.000	918.164	133.836	871.084		
						PUBLICA, LOCUINTE, MEDIU SI APE		800.000	982.000	982.000	982.000	853.970	128.030	789.407		
						LOCUINTE, SERVICII SI DEZVOLTARE PUBLICA		800.000	982.000	982.000	982.000	853.970	128.030	789.407		
						CHELTUIELI CURENTE		800.000	982.000	982.000	982.000	853.970	128.030	789.407		
20	TITLUL II BUNURI SI SERVICII		670.000	731.000	731.000	731.000	681.011	49.989	616.448							
20	Bunuri si servicii		280.000	256.000	256.000	256.000	252.703	3.297	270.347							
20	Incalzit, iluminat si forta motrica		180.000	180.000	180.000	180.000	179.944	56	169.712							
20	Carburanti si lubrifianti		60.000	60.000	60.000	60.000	57.318	2.682	58.017							
20	Piese de schimb															
20	Alte bunuri si servicii pentru intretinere si functionare															
20	Reparatii curente															
20	Alte cheltuieli															
20	Alte cheltuieli cu bunuri si servicii															
7402			01	30	30	PROTECTIA MEDIULUI		70.000	70.000	70.000	70.000	64.194	5.806	81.677		
			CHELTUIELI CURENTE				70.000	70.000	70.000	70.000	64.194	5.806	81.677			
			TITLUL II BUNURI SI SERVICII				70.000	70.000	70.000	70.000	64.194	5.806	81.677			
			Bunuri si servicii				70.000	70.000	70.000	70.000	64.194	5.806	81.677			
			Apa, canal si salubritate				70.000	70.000	70.000	70.000	64.194	5.806	81.677			
			Partea V-a ACTIUNI ECONOMICE				405.000	684.000	684.000	684.000	601.204	82.796	600.815			
8000	02		01	04		TRANSPORTURI		330.000	609.000	609.000	609.000	566.474	42.526	566.085		
						CHELTUIELI CURENTE		330.000	609.000	609.000	609.000	566.474	42.526	566.085		
						TITLUL I CHELTUIELI DE PERSONAL		50.000	50.000	50.000	50.000	43.027	6.973	42.638		
						Cheltuieli salariale in bani		41.300	41.300	41.300	41.300	35.225	6.075	34.774		



Capi- tol	Sub- capi- tol	Pa- ra- graf	Titol	Gru- pa / Titol	Ar- ti- col	Ali- ne- at	Denumire indicator	Credite de angajament	Credite bugetare			Angajamente bugetare	Angajamente legale	Plati efectuate	Angajamente legale de platit	Cheltuieli efective
									initiale	definitive						
A						B	1	2	3	4	5	6	7=5-6	8		
		10	01	01			Salarii de baza		41.300	41.300	41.300	35.225	6.075	34.774		
		10	03				Contributii		8.700	8.700	8.700	7.802	898	7.864		
		10	03	01			Contributii de asigurari sociale de stat		6.000	6.000	6.000	5.542	458	5.536		
		10	03	02			Contributii de asigurari de somaj		200	200	200	175	25	175		
		10	03	03			Contributii de asigurari sociale de sanatate		2.000	2.000	2.000	1.813	187	1.811		
		10	03	04			Contributii de asigurari pentru accidente de munca si boli profesionale		100	100	100	48	52	48		
		10	03	06			Contributii pentru concedii si indemnizatii		400	400	400	224	176	294		
		20					TITLUL II BUNURI SI SERVICII		280.000	559.000	559.000	523.447	35.553	523.447		
		20	01				Bunuri si servicii		50.000	90.000	90.000	69.313	20.687	69.313		
		20	01	30			Alte bunuri si servicii pentru intretinere si functionare		50.000	90.000	90.000	69.313	20.687	69.313		
		20	02				Reparatii curente		230.000	469.000	469.000	454.134	14.866	454.134		
8702		01					ALTE ACTIUNI ECONOMICE		75.000	75.000	75.000	34.730	40.270	34.730		
		20					CHELTUIELI CURENTE		75.000	75.000	75.000	34.730	40.270	34.730		
		20					TITLUL II BUNURI SI SERVICII		75.000	75.000	75.000	34.730	40.270	34.730		
		20	01				Bunuri si servicii		75.000	75.000	75.000	34.730	40.270	34.730		
		20	01	03			Incalzit, iluminat si forta motrica		75.000	75.000	75.000	34.730	40.270	34.730		
		20	01	30			Alte bunuri si servicii pentru intretinere si functionare		20.000	20.000	20.000	14.730	5.270	14.730		
							excedent/deficit sect funct		55.000	55.000	55.000	20.000	35.000	20.000		
9902	96								-218.000	-218.000		393.441			20.000	

Conducatorul compartimentului  
financiar-contabil

Conducatorul institutiei,

**CONTUL DE EXECUTIE AL INSTITUTIILOR PUBLICE FINANTATE  
DIN VENITURI PROPRII SI SUBVENTII DIN BUGETUL LOCAL - VENITURI  
SECTIUNEA DE FUNCTIONARE  
31.12.2016**

Pag. 1 -lei-

Capi- tol	Sub- capi- tol	Pa- ra- gra- ful	Gru- pa / Titlu	Ar- ti- col	Ali- ne- at	Denumire indicator	Prevederi bugetare initiale	Prevederi bugetare definitive	Drepturi constatate			Incasari realizate	Stingeri pe alte cai decat incasari	Drepturi constatate de incasat
									Total, din care:	din anii precedenti	din anul curent			
A						B	1	2	3=4+5	4	5	6	7	8=3-6-7
0001	10					TOTAL VENITURI-VENITURI PROPRII,SUBVENTII	639.000	753.900	692.593	87.527	605.066	655.772	11.636	25.185
0002						I. VENITURI CURENTE	639.000	753.900	692.593	87.527	605.066	655.772	11.636	25.185
2900						C. VENITURI NEFISCALE	639.000	753.900	692.593	87.527	605.066	655.772	11.636	25.185
3300						C2. VANZARI DE BUNURI SI SERVICII	639.000	753.900	692.593	87.527	605.066	655.772	11.636	25.185
3310						VENITURI DIN PRESTARI DE SERVICII SI ALTE ACTIVITATI	639.000	758.000	696.693	87.527	609.166	659.872	11.636	25.185
05						Taxe si alte venituri in invatamant	38.300	52.300	55.714	15.214	40.500	44.078	11.636	
08						Venituri din prestari de servicii	500.000	560.000	502.078	72.313	429.765	490.977		11.101
14						Contributia elevilor si studentilor pentru internate, camine si cantine	76.700	96.700	90.219		90.219	76.135		14.084
50						Alte venituri din prestari de servicii si alte activitati	24.000	49.000	48.682		48.682	48.682		
3710						TRANSFERURI VOLUNTARE, ALTELE DECAT SUBVENTIILE		-4.100	-4.100		-4.100	-4.100		
03						Varsaminte din sectiunea de functionare pentru finantarea sectiunii de dezvoltare a bugetului local		-4.100	-4.100		-4.100	-4.100		

*[Signature]*

*[Stamp: Serviciu Public de Functionare, Sectiunea de Functionare, 31.12.2016]*

**DETALIEREA CHELTUIELILOR  
INSTITUTII PUBLICE FINANTATE DIN VENITURI PROPRII  
SI SUBVENTII DIN BUGETUL LOCAL  
SECTIUNEA DE FUNCTIONARE  
31.12.2016**


Pag. 1 - lei-

Capi- tol	Sub- capi- tol	Pa- ra- graf	Gr- pa / Titlu	Ali- ne- at	Denumire indicator	Credite de angajament	Credite bugetare		Angajamente bugetare	Angajamente legale	Plati efectuate	Angajamente legale de platit	Cheltuieli efective
							initiale	definitive					
A					B	1	2	3	4	5	6	7=5-6	8
5010					TOTAL CHELTUIELI DIN VENITURI PROPRII SI SUBVENTII		733.100	848.000	848.000	848.000	649.348	198.652	619.029
	01				CHELTUIELI CURENTE		733.100	848.000	848.000	848.000	649.348	198.652	619.029
	10				TITLUL I CHELTUIELI DE PERSONAL		160.000	160.000	160.000	160.000	146.301	13.699	144.214
	10	01			Cheltuieli salariale in bani		129.600	129.600	129.600	129.600	119.646	9.954	117.718
	10	01	01		Salarii de baza		129.600	129.600	129.600	129.600	119.646	9.954	117.718
	10	03			Contributii		30.400	30.400	30.400	30.400	26.655	3.745	26.496
	10	03	01		Contributii de asigurari sociale de stat		21.000	21.000	21.000	21.000	18.887	2.113	18.607
	10	03	02		Contributii de asigurari de somaj		1.000	1.000	1.000	1.000	597	403	588
	10	03	03		Contributii de asigurari sociale de sanatate		7.000	7.000	7.000	7.000	6.213	787	6.121
	10	03	04		Contributii de asigurari pentru accidente de munca si boli profesionale		200	200	200	200	179	21	177
	10	03	06		Contributii pentru concedii si indemnizatii		1.200	1.200	1.200	1.200	779	421	1.003
	20				TITLUL II BUNURI SI SERVICII		573.100	688.000	688.000	688.000	503.047	184.953	474.815
	20	01			Bunuri si servicii		435.330	504.430	504.430	504.430	410.953	93.477	356.772
	20	01	03		Incalzit, iluminat si forta motrica		174.320	234.320	234.320	234.320	215.372	18.948	186.168
	20	01	04		Apa, canal si salubritate		30.000	30.000	30.000	30.000	28.244	1.756	28.244
	20	01	05		Carburanti si lubrifianti			3.000	3.000	3.000		3.000	
	20	01	08		Posta, telecomunicatii, radio, tv, internet				1.000	1.000		1.000	
	20	01	30		Alte bunuri si servicii pentru intretinere si functionare		231.010	236.110	236.110	236.110	167.337	68.773	142.360
	20	02			Reparatii curente		60.000	85.000	85.000	85.000	14.789	70.211	12.324



Capi- tol	Sub- capi- tol	Pa- ra- graf	Gru- pa / Titlu	Ar- ti- col	Ali- ne- at	Denumire indicator	Credite de angajament	Credite bugetare			Angajamente bugetare	Angajamente legale	Plati efectuate	Angajamente legale de platit	Cheltuieli efective
								initiale	definitive						
A						B	1	2	3	4	5	6	7=5-6	8	
8710	10	03	01			Contributii de asigurari sociale de stat		21.000	21.000	21.000	21.000	18.887	2.113	18.607	
	10	03	02			Contributii de asigurari de somaj		1.000	1.000	1.000	1.000	597	403	588	
	10	03	03			Contributii de asigurari sociale de sanatate		7.000	7.000	7.000	7.000	6.213	787	6.121	
	10	03	04			Contributii de asigurari pentru accidente de munca si boli profesionale		200	200	200	200	179	21	177	
	10	03	06			Contributii pentru concedii si indemnizatii		1.200	1.200	1.200	1.200	779	421	1.003	
	20					TITLUL II BUNURI SI SERVICII		394.320	454.320	454.320	454.320	380.693	73.627	349.791	
	20	01				Bunuri si servicii		344.320	404.320	404.320	404.320	365.904	38.416	314.886	
	20	01	03			Incalzit, iluminat si forta motrica		154.320	214.320	214.320	214.320	207.113	7.207	177.909	
	20	01	04			Apa, canal si salubritate		30.000	30.000	30.000	30.000	28.244	1.756	28.244	
	20	01	30			Alte bunuri si servicii pentru intretinere si functionare		160.000	160.000	160.000	160.000	130.547	29.453	108.733	
	20	02				Reparatii curente		50.000	50.000	50.000	50.000	14.789	35.211	12.324	
	20	05				Bunuri de natura obiectelor de inventar								22.581	
	20	05	30			Alte obiecte de inventar		34.000	59.000	59.000	59.000	11.303	47.697	22.581	
	01					ALTE ACTIUNI ECONOMICE		34.000	59.000	59.000	59.000	11.303	47.697	11.303	
9910	20					CHELTUIELI CURENTE		34.000	59.000	59.000	59.000	11.303	47.697	11.303	
	20	01				TITLUL II BUNURI SI SERVICII		24.000	24.000	24.000	24.000	11.303	12.697	11.303	
	20	01				Bunuri si servicii									
	20	01	30			Alte bunuri si servicii pentru intretinere si functionare		24.000	24.000	24.000	24.000	11.303	12.697	11.303	
	20	02				Reparatii curente		10.000	35.000	35.000	35.000		35.000		
						excedent/deficit sect funct		-94.100				6.424			

Conducatorul institutiei,



Conducatorul compartimentului  
final contabil




**CONTUL DE EXECUTIE AL BUGETULUI LOCAL - VENITURI**  
**SECTIUNEA DE DEZVOLTARE**  
**31.12.2016**

Pag. 1 -lei-

Capi- tol	Sub- capi- tol	Pa- ra- gra- ful	Ar- ti- col	Ali- ne- at	Denumire indicator	Prevederi bugetare initiale	Prevederi bugetare definitive	Drepturi constatate			Incasari realizate	Stingeri pe alte cai decat incasari	Drepturi constatate de incasat
								Total, din care:	din anii precedenti	din anul curent			
A					B	1	2	3=4+5	4	5	6	7	8=3+6+7
0001	02				TOTAL VENITURI-BUGET LOCAL	10.179.000	20.212.700	10.123.154		10.123.154	10.123.154		
0002					I. VENITURI CURENTE	8.251.000	9.211.000	2.397.047		2.397.047	2.397.047		
2900					C. VENITURI NEFISCALE	8.251.000	9.211.000	2.397.047		2.397.047	2.397.047		
3300					C2. VANZARI DE BUNURI SI SERVICII	8.251.000	9.211.000	2.397.047		2.397.047	2.397.047		
3602					DIVERSE VENITURI		97.000	97.047		97.047	97.047		
32					Sume provenite din finantarea bugetara								
					a anilor precedenti		97.000	97.047		97.047	97.047		
02					Sume provenite din finantarea bugetara								
					a anilor precedenti, aferente sectiunii								
					de dezvoltare		97.000	97.047		97.047	97.047		
3702					TRANSFERURI VOLUNTARE, ALTELE DECAT								
					SUBVENTIILE	8.251.000							
					Varsaminte din sectiunea de functionare		9.114.000	2.300.000		2.300.000	2.300.000		
04													
3900	02				II. VENITURI DIN CAPITAL		9.700	9.710		9.710	9.710		
3902					VENITURI DIN VALORIFICAREA UNOR BUNURI		9.700	9.710		9.710	9.710		
01					Venituri din valorificarea unor bunuri								
					ale institutiilor publice		9.700	9.710		9.710	9.710		
4100	02				IV. SUBVENTII		4.793.040	2.243.439		2.243.439	2.243.439		
4200					SUBVENTII DE LA ALTE NIVELE ALE								
					ADMINISTRATIEI PUBLICE		4.793.040	2.243.439		2.243.439	2.243.439		
4202					SUBVENTII DE LA BUGETUL DE STAT		4.793.040	2.243.439		2.243.439	2.243.439		
20					Subventiile de la bugetul de stat catre								
					bugetele locale necesare sustinerii								
					derularii proiectelor finantate din								
					fonduri externe nerambursabile(FEN)								
					postaderare		837.040	837.040		837.040	837.040		

Capi- tol	Sub- cap- tol	Pa- ra- gra- ful	Pa- ra- gra- ful	Ar- ti- col	Ali- ne- at	Denumire indicator	Prevederi bugetare initiale	Prevederi bugetare definitive	Drepturi constatate			Incasari realizate	Singeri pe alte cai decat incasari	Drepturi constatate de incasat
									Total, din care:	din anii precedenti	din anul curent			
A						B	1	2	3=4+5	4	5	6	7	8=3-6-7
4202	65					Finantarea Programului National de Dezvoltare Locala		3.956.000	1.406.399			1.406.399		
4502						SUME PRIMITE DE LA UE/ALTI DONATORI IN CONTUL PLATILOR EFECTUATE SI PREFINANATARI	1.928.000	5.472.960	5.472.958			5.472.958	1.406.399	
01						Fondul european de Dezvoltare Regionala	1.928.000	5.472.960	5.472.958			5.472.958	5.472.958	
02						Sume primite in contul platilor efectuate in anii anteriori	1.928.000	5.472.960	5.472.958			5.472.958	5.472.958	
4802						SUME PRIMITE DE LA UE/ALTI DONATORI IN CONTUL PLATILOR EFECTUATE SI PREFINANATARI								
						AFERENTE CADRULUI FINANCIAR 2014-2020								
04						Fondul European Agricol de Dezvoltare Rurala (FEADR)		726.000						
						Sume primite in contul platilor efectuate in anul curent		726.000						
01														

  
 12.12.2020  
 12.12.2020



**CONTUL DE EXECUTIE AL BUGETULUI LOCAL - CHELTUIELI**  
**SECTIUNEA DE DEZVOLTARE**  
**31.12.2016**

Pag. 1 - lei-

Capi- tol	Sub- capi- tol	Pa- ra- graf	Tytu- l	Ar- ti- col	Ali- ne- at	Denumire indicator	Credite de angajament	Credite bugetare		Angajamente bugetare	Angajamente legale	Plati efectuate	Angajamente legale de platit	Cheltuieli efective
								initiale	definitive					
A						B	1	2	3	4	5	6	7=5-6	8
5002						TOTAL CHELTUIELI		10.915.000	20.948.700	20.948.700	20.948.700	10.847.047	10.101.653	4.392.708
	01					CHELTUIELI CURENTE			901.000	901.000	901.000	6.720	894.280	
	55					TITLUL VII ALTE TRANSFERURI			30.000	30.000	30.000		30.000	
	55	01				A. Transferuri interne			30.000	30.000	30.000		30.000	
	55	01	42			Transferuri din bugetul local catre asociatiile de dezvoltare intercomuni-tate			30.000	30.000	30.000		30.000	
	58					TITLUL X PROIECTE CU FINANTARE DIN FONDURI EXTERNE NERAMBURSABILE								
	58	04				CADRULUI FINANCIAR 2014-2020			871.000	871.000	871.000	6.720	864.280	
	58	04				Programe din Fondul European Agricol de Dezvoltare Rurala (FEADR)			871.000	871.000	871.000	6.720	864.280	
	58	04	02			Finantarea externa nerambursabila			726.000	726.000	726.000		726.000	
	58	04	03			Cheltuieli nedigibile			145.000	145.000	145.000	6.720	138.280	4.392.708
	70					CHELTUIELI DE CAPITAL		7.971.000	13.872.200	13.872.200	13.872.200	4.784.960	9.087.240	4.392.708
	71					TITLUL XIII ACTIVE NEFINANCIARE		7.971.000	13.872.200	13.872.200	13.872.200	4.784.960	9.087.240	4.392.708
	71	01				Active fixe		7.971.000	13.872.200	13.872.200	13.872.200	4.784.960	9.087.240	4.392.708
	71	01	01			Constructii								
	71	01	02			Masini, echipamente si mijloace de transport		7.848.000	13.148.100	13.148.100	13.148.100	4.176.442	8.971.658	4.110.072
	71	01	03			Mobilier, aparatura birotica si alte active corporale			73.000	73.000	73.000	72.342	658	272.565
	71	01	30			Alte active fixe (inclusiv reparatii capitale)		123.000	651.100	651.100	651.100	536.176	114.924	10.071
	79					OPERATIUNI FINANCIARE		2.944.000	6.175.500	6.175.500	6.175.500	6.055.367	120.133	
	81					TITLUL XVII RAMBURSARI DE CREDITE		2.944.000	6.175.500	6.175.500	6.175.500	6.055.367	120.133	



Capi- tol	Sub- capi- tol	Pa- ra- graf	Gru- pa / Titlu	Ar- ti- col	Ali- ne- at	Denumire indicator	Credite de angajament	Credite bugetare		Angajamente bugetare	Angajamente legale	Plati efectuate	Angajamente legale de platit	Cheltuieli efective
								initiale	definitive					
A						B	1	2	3	4	5	6	7=5-6	8
6702	81					TITLUL XVII RAMBURSARI DE CREDITE		2.944.000	6.175.500	6.175.500	6.175.500	6.055.367	120.133	
	81			04		Rambursarea imprumuturilor contractate pentru finantarea proiectelor cu finantare UE		2.944.000	6.175.500	6.175.500	6.175.500	6.055.367	120.133	
						CULTURA, RECREERE SI RELIGIE		220.000	310.000	310.000	310.000	180.300	129.700	1.275.119
	70					CHELTUIELI DE CAPITAL		220.000	310.000	310.000	310.000	180.300	129.700	1.275.119
	71					TITLUL XIII ACTIVE NEFINANCIARE		220.000	310.000	310.000	310.000	180.300	129.700	1.275.119
	71			01		Active fixe		220.000	310.000	310.000	310.000	180.300	129.700	1.275.119
	71			01	01	Constructii		100.000	141.500	141.500	141.500	55.826	85.674	1.275.119
6802	71			01	30	Alte active fixe  (inclusiv reparatii capitale)		120.000	168.500	168.500	168.500	124.474	44.026	
						ASIGURARI SI ASISTENTA SOCIALA								1.265.957
	70					CHELTUIELI DE CAPITAL								1.265.957
	71					TITLUL XIII ACTIVE NEFINANCIARE								1.265.957
7000	71			01		Active fixe								1.265.957
	71			01	01	Constructii								1.265.957
	7000	02				Partea IV-a SERVICII SI DEZVOLTARE PUBLICA, LOCUINTE, MEDIU SI APE		7.398.000	8.527.500	8.527.500	8.527.500	1.786.896	6.740.604	
						LOCUINTE, SERVICII SI DEZVOLTARE PUBLICA		7.398.000	8.527.500	8.527.500	8.527.500	1.786.896	6.740.604	
7002	01					CHELTUIELI CURENTE			30.000	30.000	30.000		30.000	
	55					TITLUL VII ALTE TRANSFERURI			30.000	30.000	30.000		30.000	
	55			01		A. Transferuri interne			30.000	30.000	30.000		30.000	
	55			01	42	Transferuri din bugetul local catre asociatiile de dezvoltare intercomuni- tare								
	70					CHELTUIELI DE CAPITAL		7.398.000	8.497.500	8.497.500	8.497.500	1.786.896	6.710.604	

Capi- tol	Sub- capi- tol	Pa- ra- graf	Gru- pa / Titlu	Ar- ti- col	Ali- ne- at	Denumire indicator	Credite de angajament	Credite bugetare			Angajamente bugetare	Angajamente legale	Plati efectuate	Angajamente legale de platit	Cheltuieli efective
								initiale	definitive						
A						B	1	2	3	4	5	6	7=5-6	8	
8000 8402	02		71	01	01	TITLUL XIII ACTIVE NEFINANCIARE		7.398.000	8.497.500	8.497.500	8.497.500	1.786.896	6.710.604	1.037.173 1.037.173	
						Active fixe		7.398.000	8.497.500	8.497.500	8.497.500	1.786.896	6.710.604		
						Constructii		7.398.000	8.482.000	8.482.000	8.482.000	1.781.880	6.700.129		
						Alte active fixe			15.500	15.500	15.500	5.016	10.484		
						(inclusiv reparatii capitale)			5.410.300	5.410.300	5.410.300	2.375.779	3.034.521		
						Partea V-a ACTIUNI ECONOMICE		300.000	5.310.300	5.310.300	5.310.300	2.375.779	2.934.521		
						TRANSPORTURI		200.000	871.000	871.000	871.000	6.720	864.280		
						CHELTUIELI CURENTE									
						TITLUL X PROIECTE CU FINANTARE DIN									
						FONDURI EXTERNE NERAMBURSABILE									
8702			58	04	04	CADRULUI FINANCIAR 2014-2020		871.000	871.000	871.000	871.000	6.720	864.280	1.037.173 1.037.173 1.037.173 1.037.173	
						Programe din Fondul European Agricol de									
						Dezvoltare Rurala (FEADR)		871.000	871.000	871.000	871.000	6.720	864.280		
						Finantarea externa nerambursabila		726.000	726.000	726.000	726.000				
						Cheletuili neeligibile		145.000	145.000	145.000	145.000	6.720	138.280		
						CHELTUIELI DE CAPITAL		200.000	4.439.300	4.439.300	4.439.300	2.369.059	2.070.241		
						TITLUL XIII ACTIVE NEFINANCIARE		200.000	4.439.300	4.439.300	4.439.300	2.369.059	2.070.241		
						Active fixe		200.000	4.439.300	4.439.300	4.439.300	2.369.059	2.070.241		
						Constructii		200.000	4.088.700	4.088.700	4.088.700	2.077.548	2.011.152		
						Alte active fixe									
			71	01	01	(inclusiv reparatii capitale)		350.600	350.600	350.600	350.600	291.511	59.089	100.000 100.000 100.000 100.000 100.000 100.000	
						ALTE ACTIUNI ECONOMICE		100.000	100.000	100.000	100.000				
						CHELTUIELI DE CAPITAL		100.000	100.000	100.000	100.000				
						TITLUL XIII ACTIVE NEFINANCIARE		100.000	100.000	100.000	100.000				
						Active fixe		100.000	100.000	100.000	100.000				
						Constructii		100.000	100.000	100.000	100.000				
						Alte active fixe									
						(inclusiv reparatii capitale)									
						ALTE ACTIUNI ECONOMICE									
						CHELTUIELI DE CAPITAL									

Capi- tol	Sub- capi- tol	Pa- ra- graf	Gru- pa / Titlu	Ar- ti- col	Ali- ne- at	Denumire indicator	Credite de angajament	Credite bugetare		Angajamente bugetare	Angajamente legale	Plati efectuate	Angajamente legale de platit	Cheltuieli efective
								initiale	definitive					
						B	I	2	3	4	5	6	7=5-6	8
								-736.000	-736.000					
9902	97					excedent/deficit sect dezv								

Conducatorul institutiei,

Conducatorul compartimentului  
financiar-contabil

CONTUL DE EXECUTIE AL INSTITUTIILOR PUBLICE FINANTATE  
DIN VENITURI PROPRII SI SUBVENTII DIN BUGETUL LOCAL - VENITURI  
SECTIUNEA DE DEZVOLTARE  
31.12.2016

Pag. 1 -lei-

Capi- tol	Sub- cap- tol	Pa- ra- gra- ful	Ar- ti- col	Al- ne- at	Denumire indicator	Prevederi bugetare initiale	Prevederi bugetare definitive	Drepturi constatate			Incasari realizate	Singeri pe alte cai decat incasari	Drepturi constatate de incasat
								Total, din care:	din anii precedenti	din anul curent			
A					B	1	2	3=4+5	4	5	6	7	8=3-6-7
0001	10				TOTAL VENITURI-VENITURI PROPRII,SUBVENTII		4.100	4.100	4.100	4.100	4.100		
0002					I. VENITURI CURENTE		4.100	4.100	4.100	4.100	4.100		
2900					C. VENITURI NEFISCALE		4.100	4.100	4.100	4.100	4.100		
3300					C2. VANZARI DE BUNURI SI SERVICII		4.100	4.100	4.100	4.100	4.100		
3710					TRANSFERURI VOLUNTARE, ALTELE DECAT SUBVENTIILE		4.100	4.100	4.100	4.100	4.100		
					Varsaminte din sectiunea de functionare		4.100	4.100	4.100	4.100	4.100		
	04												

**DETALIEREA CHELTUIELILOR**  
**INSTITUTII PUBLICE FINANTATE DIN VENITURI PROPRII**  
**SI SUBVENTII DIN BUGETUL LOCAL**  
**SECTIUNEA DE DEZVOLTARE**  
**31.12.2016**

					Pag. 1 - lei									
Capi- tol	Sub- capi- tol	Pa- ra- graf	Gr- pa / Titlu	Ar- ti- col	Ali- ne- at	Denumire indicator	Credite de angajament	Credite bugetare		Angajamente bugetare	Angajamente legale	Plati efectuate	Angajamente legale de platit	Cheltuieli efective
A						B	I	2	3	4	5	6	7=5-6	8
5010						TOTAL CHELTUIELI DIN VENITURI PROPRII SI SUBVENTII								
			70			CHELTUIELI DE CAPITAL				4.100	4.100	4.100		
			71			TITLUL XIII ACTIVE NEFINANCIARE				4.100	4.100	4.100		
			71	01		Active fixe				4.100	4.100	4.100		
			71	01	02	Masini, echipamente si mijloace de transport				4.100	4.100	4.100		
			71	01	30	Alte active fixe (inclusiv reparatii capitale)							-4.100	
6510						INVATAMANT				4.100	4.100	4.100	4.100	
			70			CHELTUIELI DE CAPITAL				4.100	4.100	4.100		
			71			TITLUL XIII ACTIVE NEFINANCIARE				4.100	4.100	4.100		
			71	01		Active fixe				4.100	4.100	4.100		
			71	01	02	Masini, echipamente si mijloace de transport				4.100	4.100	4.100		
			71	01	30	Alte active fixe (inclusiv reparatii capitale)				4.100	4.100	4.100	-4.100	

Conducatorul institutiei,

Conducatorul compartimentului  
financiar-contabil

**CONTUL DE EXECUTIE AL IMPRUMUTURILOR INTERNE**  
**SECTIUNEA DE DEZVOLTARE**  
**31.12.2016**

Pag. 1 - lei-

Capi- tol	Sub- capi- tol	Pa- ra- graf	Gru- pa / Titlu	Ar- ti- col	Ali- ne- at	Denumire indicator	Credite de angajament	Credite bugetare		Angajamente bugetare	Angajamente legale	Plati efectuate	Angajamente legale de platit	Cheltuieli efective
								initiale	definitive					
A						B	1	2	3	4	5	6	7=5-6	8
5007	01					CREDITE INTERNE		6.720.000	6.720.000	6.720.000	6.720.000	4.134.628	2.585.372	29.959
	56					CHELTUIELI CURENTE		6.720.000	6.720.000	6.720.000	6.720.000	4.134.628	2.585.372	29.959
						TITLUL VIII PROIECTE CU FINANTARE DIN FONDURI EXTERNE NERAMBURSABILE (FEN)								
						POSTADERARE		6.720.000	6.720.000	6.720.000	6.720.000	4.134.628	2.585.372	29.959
6507	56 01					Programe din Fondul European de Dezvoltare Regionala (FEDR)		6.720.000	6.720.000	6.720.000	6.720.000	4.134.628	2.585.372	29.959
	56 01 03					Cheltuieli neeligibile		6.720.000	6.720.000	6.720.000	6.720.000	4.134.628	2.585.372	29.959
	01					INVATAMANT		6.720.000	6.720.000	6.720.000	6.720.000	4.134.628	2.585.372	29.959
	56					CHELTUIELI CURENTE		6.720.000	6.720.000	6.720.000	6.720.000	4.134.628	2.585.372	29.959
						TITLUL VIII PROIECTE CU FINANTARE DIN FONDURI EXTERNE NERAMBURSABILE (FEN)								
						POSTADERARE		6.720.000	6.720.000	6.720.000	6.720.000	4.134.628	2.585.372	29.959
	56 01					Programe din Fondul European de Dezvoltare Regionala (FEDR)		6.720.000	6.720.000	6.720.000	6.720.000	4.134.628	2.585.372	29.959
	56 01 03					Cheltuieli neeligibile		6.720.000	6.720.000	6.720.000	6.720.000	4.134.628	2.585.372	29.959

Conducatorul compartimentului  
financiar-contabil

Conducatorul institutiei,



## BALANTA DE VERIFICARE SINTETICA

pe luna 12, anul 2016

Pagina 1

LICEUL TEHNOLOGIC NR.1 CADEA LICEUL TEORETIC PETOFI SANDOR SACUENI, ORAS SACUENI, COALA GIMNAZIALA TOLDY  
SANICOLAU DE MUNTE

Cont	Denumire	Sold la început de an		Rulați luna curentă		Total rulați		Total sume		Sold final	
		Debit	Credit	Debit	Credit	Debit	Credit	Debit	Credit	Debit	Credit
CLASA 1											
103.00.00	Fondul bunurilor care alcatuiesc domeniul public al unitatilor administrative-teritoriale	8.034.382,27	122.076.641,29	13.954.454,67	9.007.539,16	60.265.489,03	63.696.311,42	68.299.871,30	185.772.952,71	0,00	117.473.081,41
		0,00	36.641.188,47	13,88	2.632.183,66	13,88	4.272.267,29	13,88	40.913.455,76	0,00	40.913.441,88
104.00.00	Fondul bunurilor care alcatuiesc domeniul privat al unitatilor administrative-teritoriale	0,00	7.331.281,85	25,70	0,00	25,70	1.192.700,00	25,70	8.523.981,85	0,00	8.523.966,15
105.02.00	Rezerve din reevaluarea constructiilor	0,00	118.573,60	0,00	0,00	0,00	0,00	0,00	118.573,60	0,00	118.573,60
105.03.00	Rezerve din reevaluarea instalatiilor tehnice, mijloacelor de transport, animalelor si plantatiilor	0,00	13.136,82	0,00	0,00	0,00	0,00	0,00	13.136,82	0,00	13.136,82
105.04.00	Rezerve din reevaluarea mobilierului, aparaturii birotice, echipamentelor de protectie a valorilor unice si materiale si a altor active fixe corporale	0,00	1.966,78	0,00	0,00	0,00	0,00	0,00	1.966,78	0,00	1.966,78
117.00.00	Rezultatul reportat	0,00	43.544.580,40	0,00	0,00	15.997.844,72	21.776.887,10	15.997.844,72	65.321.467,50	0,00	49.323.622,78
121.00.00	Rezultatul patrimonial	0,00	5.834.532,77	8.234.265,73	6.363.000,50	35.593.942,62	36.193.986,03	35.593.942,62	42.028.518,80	0,00	6.434.576,18
151.01.01	Provizioane pentru litigii, amenzi, penalitati, despagubiri, daune si alte datorii incerte sub 1 an	0,00	488.714,00	11.790,00	0,00	21.436,00	248.116,00	21.436,00	736.836,00	0,00	715.394,00
151.02.03	Provizioane pentru litigii din drepturi salariale castigate in instanta peste 1an	0,00	96.952,00	12.355,00	12.355,00	12.355,00	12.355,00	12.355,00	109.307,00	0,00	96.952,00
162.02.00	Imprumuturi interne si externe contractate de autoritatie administrative publice locale cu termen de rambursare in exercitiile viitoare	0,00	19.971.333,33	5.696.004,36	0,00	8.639.871,11	0,00	8.639.871,11	19.971.333,33	0,00	11.331.462,22
CLASA 2											
208.01.00	Programe informatice	298.309,50	0,00	0,00	28.796,41	13.500,00	28.796,41	311.809,50	28.796,41	283.013,09	0,00
208.02.00	Alte active fixe necorporale	652.851,76	0,00	5.016,00	32.324,40	311.341,20	32.324,40	964.192,96	32.324,40	931.868,56	0,00
211.01.00	Terenuri	873.652,08	0,00	0,00	0,00	34.408,00	0,00	908.060,08	0,00	908.060,08	0,00

**BALANTA DE VERIFICARE SINTETICA**  
**pe luna 12, anul 2016**

Pagina 2

LICEUL TEHNOLOGIC NR.1 CADEA, LICEUL TEORETIC PETROFI SANDOR SACUENI, ORAS SACUENI, SCOALA GIMNAZIALA TOLDY SANICOLAU DE MUNTE

Cont	Denumire	Sold la inceput de an		Rulaj luna curenta		Total rulaje		Total sume		Sold final	
		Debit	Credit	Debit	Credit	Debit	Credit	Debit	Credit	Debit	Credit
211.02.00	Amenajari la terenuri	99.162,32	0,00	0,00	0,00	0,00	0,00	99.162,32	0,00	99.162,32	0,00
212.00.00	Constructii	44.271.969,73	0,00	2.655.575,16	39.58	5.453.950,79	8.039,58	49.725.920,52	8.039,58	49.717.880,94	0,00
213.01.00	Echipamente tehnologice (masini, utilaje si instalatii de lucru)	585.230,80	0,00	34.800,00	21.048,32	34.800,00	21.048,32	620.030,80	21.048,32	598.982,48	0,00
213.02.00	Aparate si instalatii de masurare, control si reglare	235.218,60	0,00	0,00	13.494,84	66.875,00	13.494,84	302.093,60	13.494,84	288.598,76	0,00
213.03.00	Mijloace de transport	1.414.280,15	0,00	0,00	0,00	72.341,76	9.339,37	1.486.631,91	9.339,37	1.477.292,54	0,00
213.04.00	Animale si plantatii	8.385,09	0,00	0,00	0,00	0,00	0,00	8.385,09	0,00	8.385,09	0,00
214.00.00	Mobilier, aparatura birouala, echipamente de protectie a valorilor umane si materiale si alte active fixe corporale	78.862,28	0,00	4.100,00	4.166,29	4.100,00	4.166,29	82.962,28	4.166,29	78.796,99	0,00
231.00.00	Active fixe corporale in curs de executie	54.852.027,62	0,00	726.157,21	2.636.183,16	9.455.088,50	3.902.140,29	64.307.116,12	3.902.140,29	60.404.975,83	0,00
260.02.00	Titluri de participare neotate	31.800,00	0,00	0,00	0,00	0,00	0,00	31.800,00	0,00	31.800,00	0,00
280.08.00	Amortizarea altor active fixe necorporale	0,00	262.667,88	0,00	0,00	0,00	6.845,30	0,00	269.512,98	0,00	269.512,98
281.02.00	Amortizarea constructiilor	0,00	374.114,68	0,00	3.007,57	8.000,00	97.711,11	8.000,00	471.825,79	0,00	463.825,79
281.03.00	Amortizarea instalatiilor tehnice, mijloacelor de transport, animalelor si plantatiilor	0,00	1.581.576,52	34.543,16	26.253,87	43.882,53	317.253,25	43.882,53	1.898.829,77	0,00	1.854.947,24
281.04.00	Amortizarea mobilierului, aparaturii birouale, echipamentelor de protectie a valorilor umane si materiale si altor active corporale	0,00	140.794,22	4.166,29	161,19	4.166,29	12.765,33	4.166,29	153.559,55	0,00	149.393,26
CLASA 3		1.931.976,86	0,00	468.412,73	457.383,01	1.354.016,21	1.325.986,68	3.285.993,07	1.325.986,68	1.960.006,39	0,00
302.02.00	Combustibili	70.285,03	0,00	97.891,56	47.049,91	403.887,98	334.452,62	474.173,01	334.452,62	139.720,39	0,00
302.04.00	Piese de schimb	6.426,50	0,00	32.517,81	25.757,83	127.808,57	127.810,57	134.235,07	127.810,57	6.424,50	0,00
302.07.00	Hrana	1.015,33	0,00	7.535,78	7.730,00	81.879,75	82.330,96	82.895,08	82.330,96	564,12	0,00
302.08.00	Alte materiale consumabile	82.215,20	0,00	72.209,53	60.787,42	440.480,95	462.449,75	522.696,15	462.449,75	60.246,40	0,00
303.01.00	Materiale de natura obiectelor de inventar in magazine	576.488,10	0,00	40.561,08	163.238,88	48.577,09	166.102,88	625.065,19	166.102,88	458.962,31	0,00

## BALANTA DE VERIFICARE SINTETICA

pe luna 12, anul 2016

Pagina 3

LICEUL TEHNOLOGIC NR.1 CADEA,LICEUL TEORETIC PETOFI SANDOR SACUENI,ORAS SACUENI,SCOALA GIMNAZIALA TOLDY  
SANICOLAU DE MUNTE

Cont	Denumire	Sold la inceput de an		Rulaj luna curenta		Total rulaj		Total sume		Sold final	
		Debit	Credit	Debit	Credit	Debit	Credit	Debit	Credit	Debit	Credit
303.02.00	Materiale de natura obiectelor de inventar in folosinta	1 195 546,70	0,00	204.182,15	139.304,15	237.867,05	139.325,08	1 433.413,75	139.325,08	1.294.086,67	0,00
309.00.00	Alte stocuri	0,00	0,00	13.514,82	13.514,82	13.514,82	13.514,82	13.514,82	13.514,82	0,00	0,00
CLASA 4		13.602.733,60	10.928.953,12	13.331.940,96	12.693.141,97	55.234.660,03	55.836.932,67	68.837.393,63	66.765.885,79	5.924.180,82	3.852.672,98
401.01.00	Furnizori sup 1 an	0,00	551.081,41	1.139.660,53	816.065,22	5.591.240,51	5.229.290,55	5.591.240,51	5.780.371,96	0,00	189.131,45
404.01.00	Furnizori de active fixe sub 1 an	0,00	1.537.568,24	2.149.725,82	757.140,81	8.827.846,04	9.941.731,06	8.827.846,04	11.479.299,30	0,00	2.651.453,26
404.02.00	Furnizori de active fixe peste 1 an	0,00	0,00	0,00	0,00	63.375,00	63.375,00	63.375,00	63.375,00	0,00	0,00
411.01.01	Cienti cu termen sub 1 an	665.276,25	0,00	64.413,59	78.877,08	753.546,71	858.881,74	1.418.822,96	858.881,74	559.841,22	0,00
421.00.00	Personal - salarii datorate	0,00	441.294,00	732.188,00	718.980,00	7.928.793,00	7.986.655,00	7.928.793,00	8.428.149,00	0,00	499.356,00
423.00.00	Personal - autoare si indemnizatii datorate	0,00	1.810,00	3.576,00	3.259,00	15.718,00	17.167,00	15.718,00	18.977,00	0,00	3.259,00
427.01.00	Retineri din salarii datorate tertilor	0,00	13.609,00	13.656,00	14.016,00	160.179,00	160.666,00	160.179,00	174.275,00	0,00	14.096,00
428.01.01	Alte datorii in legatura cu personalul sub 1 an	0,00	0,00	27.306,92	27.306,68	124.851,61	124.851,61	124.851,61	124.851,61	0,00	0,00
428.01.02	Alte creante in legatura cu personalul sub 1 an	0,00	0,00	0,00	0,00	3.030,00	3.030,00	3.030,00	3.030,00	0,00	0,00
428.02.02	Alte creante in legatura cu personalul peste 1 an	0,00	0,00	0,00	0,00	13.916,00	13.916,00	13.916,00	13.916,00	0,00	0,00
431.01.00	Contributiile angajatorilor pentru asigurari sociale	0,00	99.409,00	121.433,00	113.845,00	1.244.955,00	1.259.391,00	1.244.955,00	1.358.800,00	0,00	113.845,00
431.02.00	Contributiile asiguratorilor pentru asigurari sociale	0,00	66.061,00	75.381,00	75.650,00	827.734,00	837.323,00	827.734,00	903.384,00	0,00	75.650,00
431.03.00	Contributiile angajatorilor pentru asigurari sociale de sanatate	0,00	32.869,00	39.151,00	37.196,00	408.863,00	413.130,00	408.863,00	445.999,00	0,00	37.196,00
431.04.00	Contributiile asiguratorilor pentru asigurari sociale de sanatate	0,00	34.715,00	39.987,00	39.260,00	431.863,00	436.408,00	431.863,00	471.123,00	0,00	39.260,00
431.05.00	Contributiile angajatorilor pentru accidente de munca si boli profesionale	0,00	989,00	2.267,00	1.133,00	13.486,00	13.630,00	13.486,00	14.619,00	0,00	1.133,00
431.07.00	Contributiile angajatorilor pentru concedii si indemnizatii	0,00	9.133,00	4.268,00	3.074,00	37.001,00	35.186,00	37.001,00	44.319,00	0,00	7.318,00

**BALANTA DE VERIFICARE SINTETICA**  
**pe luna 12, anul 2016**

LICEUL TEHNOLOGIC NR.1 CADEA LICEUL TEORETIC PETOFI SANDOR SACUENI, ORAS SACUENI, SCOALA GIMNAZIALA TOLDY  
SANICOLAU DE MUNTE

Cont	Denumire	Sold la inceput de an		Rulaj luna curenta		Total rulaje		Total sume		Sold final	
		Debit	Credit	Debit	Credit	Debit	Credit	Debit	Credit	Debit	Credit
437 01 00	Contributia angajatorilor pentru asigurari de somaj	0.00	3 502.00	4 346.00	3 502.00	39 437.00	39 853.00	39 437.00	42 939.00	0.00	3 502.00
437 02 00	Contributiile asiguratorilor pentru asigurari de somaj	0.00	3 078.00	3 496.00	3 495.00	38 588.00	39 005.00	38 588.00	42 083.00	0.00	3 495.00
438 00 00	Alte datorii sociale	0.00	57 448.00	122 626.40	127 121.40	839 685.20	848 318.20	839 685.20	905 766.20	0.00	66 081.00
442 03 00	Taxa pe valoarea adaugata de plata	0.00	48 417.64	49 397.49	1 475.88	62 326.01	13 908.37	62 326.01	62 326.01	0.00	0.00
442 04 00	Taxa pe valoarea adaugata de recuperat	0.00	0.00	10 710.65	1 570.65	23 639.17	14 499.17	23 639.17	14 499.17	9 140.00	0.00
442 05 00	Taxa pe valoarea adaugata deductibila	0.00	0.00	5 445.46	5 445.46	57 681.14	57 681.14	57 681.14	57 681.14	0.00	0.00
442 07 00	Taxa pe valoarea adaugata colectata	0.00	0.00	3 874.81	3 874.81	55 614.46	55 614.46	55 614.46	55 614.46	0.00	0.00
442 08 00	Taxa pe valoarea adaugata neexigibila	0.00	0.00	0.00	47 826.84	0.00	47 826.84	0.00	47 826.84	0.00	47 826.84
444 00 00	Impozit pe venitul din salarii si din alte creturi	0.00	77 809.00	89 527.00	87 203.00	941 546.00	950 940.00	941 546.00	1 028 749.00	0.00	87 203.00
458 03 01	Sume de primit de la Autoritatile de Certificare/Management/Agentiile de Plati - FONDURI EXTERNE NERAMBURSABILE POSTADERARE	0.00	0.00	0.00	0.00	6 309 998.10	6 309 998.10	6 309 998.10	6 309 998.10	0.00	0.00
461 01 09	Debitul sub 1 an - alte creante	0.00	0.00	0.00	0.00	122 615.76	122 615.76	122 615.76	122 615.76	0.00	0.00
462 02 09	Creditori peste 1 an - alte datorii recurente	0.00	13 087.16	2 658.70	46.10	5 424.21	5 204.48	5 424.21	18 291.64	0.00	12 867.43
464 00 00	Creante ale bugetului local	4 999 968.68	0.00	78 303.46	137 240.43	2 746 758.83	2 391 627.91	7 746 727.51	2 391 627.91	5 355 099.60	0.00
467 02 00	Creditori ai bugetului local	0.00	0.00	2 666.00	2 666.00	4 402.00	4 402.00	4 402.00	4 402.00	0.00	0.00
468 01 07	Sume acordate din excidentul anului precedent pentru acoperirea golurilor temporare de casa si pentru finantarea cheltuielilor sectiunii de dezvoltare	0.00	0.00	0.00	954 000.00	954 000.00	954 000.00	954 000.00	954 000.00	0.00	0.00
468 01 09	Alte imprumuturi acordate pe termen scurt	0.00	0.00	0.00	86 006.48	86 006.48	86 006.48	86 006.48	86 006.48	0.00	0.00

**BALANTA DE VERIFICARE SINTETICA**  
**pe luna 12, anul 2016**

Pagina 5

LICEUL TEHNOLOGIC NR.1 CADEA,LICEUL TEORETIC PETOFI SANDOR SACUENI,ORAS SACUENI,SCOALA GIMNAZIONALA TOLDY  
SANICOLAU DE MUNTE

Cont	Denumire	Sold la inceput de an		Rulaj luna curenta		Total rulaje		Total sume		Sold final	
		Debit	Credit	Debit	Credit	Debit	Credit	Debit	Credit	Debit	Credit
473.01.09	Decontari din operatiuni in curs de clarificare - altele datorit/creante curente	0.00	0.00	0.00	0.00	500.00	500.00	500.00	500.00	0.00	0.00
481.01.01	Decontari privind operatiuni financiare - activitatea operationala	0.00	0.00	13 514.82	13 514.82	30 260.82	30 260.82	30 260.82	30 260.82	0.00	0.00
481.09.00	Alte decontari	0.00	0.00	8 532 350.31	8 532 350.31	16 469 838.98	16 469 838.98	16 469 838.98	16 469 838.98	0.00	0.00
CLASA 5		8 393 894.85	0.00	48 804 988.74	78 278 310.81	87 426 276.50	94 469 740.58	95 820 171.35	94 469 740.58	1 350 430.77	0.00
512.01.02	Conturi la institutii de credit in lei	9 534.95	0.00	94 642.37	94 666.78	1 110 432.32	1 111 354.90	1 119 967.27	1 111 354.90	8 612.37	0.00
512.04.02	Conturi la institutii de credit in valuta	144.70	0.00	0.00	2 852.48	6 187.91	6 269.20	6 332.61	6 269.20	63.41	0.00
516.01.01	Disponibilitati in lei din imprumuturi interne si externe contractate de autoritatile administratiei publice locale la trezorerie	0.00	0.00	0.00	6 719 132.68	6 719 132.68	6 719 132.68	6 719 132.68	6 719 132.68	0.00	0.00
516.03.01	Disponibilitati in lei in bugetul creditorilor interne din anii anteriori	6 719 132.68	0.00	4 134 628.21	4 134 628.21	4 134 628.21	10 853 760.89	10 853 760.89	10 853 760.89	0.00	0.00
519.01.07	Suma primite din excedentul anului precedent pentru acoperirea gelurilor temporare de casa si pentru finantarea cheltuielilor sedutiilor de dezvoltare	0.00	0.00	954 000.00	0.00	954 000.00	954 000.00	954 000.00	954 000.00	0.00	0.00
519.01.90	Alte imprumuturi pe termen scurt	0.00	0.00	86 006.48	0.00	86 006.48	86 006.48	86 006.48	86 006.48	0.00	0.00
521.01.00	Disponibilitati ai bugetului local	0.00	0.00	4 317 382.94	28 139 369.56	28 139 613.56	28 139 613.56	28 139 613.56	28 139 613.56	0.00	0.00
521.02.00	Rezultatul executiei bugetare din anul curent	0.00	0.00	36 439 412.69	36 439 412.69	36 439 412.69	36 439 412.69	36 439 412.69	36 439 412.69	0.00	0.00
521.03.00	Rezultatul executiei bugetare din anii precedenti	1 556 743.63	0.00	1 347 441.02	723 892.82	1 347 441.02	1 677 892.82	2 904 184.65	1 677 892.82	1 226 281.83	0.00
529.03.01	Disponibilitati din sume colectate pentru alte bugete la trezorerie	0.00	0.00	51 533.63	55 934.43	541 523.25	541 523.25	541 523.25	541 523.25	0.00	0.00
531.01.01.01	Casa in lei	0.00	0.00	179 403.66	179 403.66	2 603 248.44	2 603 248.44	2 603 248.44	2 603 248.44	0.00	0.00
531.01.01.02	Casa in lei	0.00	0.00	71 637.12	71 637.66	251 038.44	251 038.44	251 038.44	251 038.44	0.00	0.00

**BALANTA DE VERIFICARE SINTETICA**  
**pe luna 12, anul 2016**  
**LICEUL TEHNOLOGIC NR.1 CADEA,LICEUL TEORETIC PETOFI SANDOR SACUENI,ORAS SACUENI,SCOALA GIMNAZIALA TOLDY**  
**SANICOLAU DE MUNTE**

Cont	Denumire	Sold la început de an		Rulaj luna curenta		Total rulaje		Total sume		Sold final	
		Debit	Credit	Debit	Credit	Debit	Credit	Debit	Credit	Debit	Credit
531.01.01.03	Casa in lei	0,00	0,00	117,00	117,00	4.568,70	4.568,70	4.568,70	4.568,70	0,00	0,00
542.01.00	Avansuri de trezorerie in lei	0,00	0,00	3.936,55	4.371,55	48.195,92	48.195,92	48.195,92	48.195,92	0,00	0,00
552.00.00	Disponibiliti pentru sume de mandat si sume in depozit	6.525,00	0,00	17,00	2.668,70	4.287,70	3.587,70	10.812,70	3.587,70	7.225,00	0,00
561.01.00.01	Disponibilii ai institutiilor publice finantate din venituri proprii si subventii	0,00	0,00	72.156,68	749.978,35	749.978,35	749.978,35	749.978,35	749.978,35	0,00	0,00
561.02.00	Rezultatul executiei bugetare din anul curent	0,00	0,00	659.871,87	659.871,87	659.871,87	659.871,87	659.871,87	659.871,87	0,00	0,00
561.03.00	Rezultatul executiei bugetare din anii precedenti	101.813,89	0,00	92.430,75	0,00	92.430,75	86.006,48	194.244,54	86.006,48	108.238,16	0,00
581.01.01	Viramente interne -- activitatea operationala	0,00	0,00	300.372,37	300.372,37	3.534.278,21	3.534.278,21	3.534.278,21	3.534.278,21	0,00	0,00
CLASA 6		0,00	0,00	4.704.658,55	8.234.265,73	21.725.027,58	21.725.027,58	21.725.027,58	21.725.027,58	0,00	0,00
602.02.00	Cheltuieli privind combustibili	0,00	0,00	47.049,91	101.575,14	341.352,70	341.352,70	341.352,70	341.352,70	0,00	0,00
602.04.00	Cheltuieli privind piesele de schimb	0,00	0,00	25.757,83	59.291,84	127.810,57	127.810,57	127.810,57	127.810,57	0,00	0,00
602.07.00	Cheltuieli privind hrana	0,00	0,00	7.730,09	25.651,64	82.337,52	82.337,52	82.337,52	82.337,52	0,00	0,00
602.08.00	Cheltuieli privind altele materiale consumabile	0,00	0,00	60.787,42	134.364,35	460.222,89	460.222,89	460.222,89	460.222,89	0,00	0,00
603.00.00	Cheltuieli privind materialele de natura obiectelor de inventar	0,00	0,00	139.325,18	139.325,18	139.325,18	139.325,18	139.325,18	139.325,18	0,00	0,00
610.00.00	Cheltuieli privind energia si apa	0,00	0,00	112.987,86	243.425,84	864.782,46	864.782,46	864.782,46	864.782,46	0,00	0,00
611.00.00	Cheltuieli cu intretinerea si reparatiile	0,00	0,00	128.311,40	295.826,53	658.422,06	658.422,06	658.422,06	658.422,06	0,00	0,00
614.00.00	Cheltuieli cu deplasari, deplasari, transferari	0,00	0,00	4.507,55	13.528,86	45.945,92	45.945,92	45.945,92	45.945,92	0,00	0,00
624.01.00	Cheltuieli cu transportul de bunuri	0,00	0,00	5.785,64	5.785,64	5.785,64	5.785,64	5.785,64	5.785,64	0,00	0,00
624.02.00	Cheltuieli cu transportul de personal	0,00	0,00	20.585,68	42.864,00	110.893,61	110.893,61	110.893,61	110.893,61	0,00	0,00
626.00.00	Cheltuieli postale si taxe de telecomunicatii	0,00	0,00	6.756,79	23.150,10	103.210,70	103.210,70	103.210,70	103.210,70	0,00	0,00

## BALANTA DE VERIFICARE SINTETICA

pe luna 12, anul 2016

Pagina 7

LICEUL TEHNOLOGIC NR.1 CADEA LICEUL TEORETIC PETOFI SANDOR SACUENI, ORAS SACUENI, COALA GIMNAZIALA TOLDY  
SANICOLAU DE MUNTE

Cont	Denumire	Sold la inceput de an		Rula luna curenta		Total rulaie		Total sume		Sold final	
		Debit	Credit	Debit	Credit	Debit	Credit	Debit	Credit	Debit	Credit
627.00.00	Cheltuieli cu serviciile bancare si asimilate	0.00	0.00	75.14	241.85	1.039.55	1.039.55	1.039.55	1.039.55	1.039.55	0.00
628.00.00	Alte cheltuieli cu serviciile executate de terti	0.00	0.00	305.362.21	750.288.86	2.357.639.36	2.357.639.36	2.357.639.36	2.357.639.36	2.357.639.36	0.00
629.01.00	Alte cheltuieli autorizate prin dispozitii legale - cheltuieli curente	0.00	0.00	6.150.00	24.750.00	25.550.00	25.550.00	25.550.00	25.550.00	25.550.00	0.00
641.00.00	Cheltuieli cu salariile personalului	0.00	0.00	719.851.00	2.153.526.00	7.991.317.00	7.991.317.00	7.991.317.00	7.991.317.00	7.991.317.00	0.00
645.01.00	Contributiile angajatorilor pentru asigurari sociale	0.00	0.00	113.845.00	339.377.00	1.258.648.00	1.258.648.00	1.258.648.00	1.258.648.00	1.258.648.00	0.00
645.02.00	Contributiile angajatorilor pentru asigurari de somaj	0.00	0.00	3.502.00	11.345.00	39.965.00	39.965.00	39.965.00	39.965.00	39.965.00	0.00
645.03.00	Contributiile angajatorilor pentru accidente de munca si boli profesionale	0.00	0.00	37.196.00	110.878.00	412.728.00	412.728.00	412.728.00	412.728.00	412.728.00	0.00
645.04.00	Contributiile angajatorilor pentru accidente de munca si boli profesionale	0.00	0.00	1.133.00	4.503.00	13.591.00	13.591.00	13.591.00	13.591.00	13.591.00	0.00
645.05.00	Contributiile angajatorilor pentru concedii si indemnizatii	0.00	0.00	3.074.00	9.896.00	36.268.00	36.268.00	36.268.00	36.268.00	36.268.00	0.00
665.00.00	Cheltuieli din diferente de curs valutar	0.00	0.00	92.07	91.11	92.48	92.48	92.48	92.48	92.48	0.00
666.00.00	Cheltuieli privind dobanzile	0.00	0.00	0.11	192.451.17	813.281.89	813.281.89	813.281.89	813.281.89	813.281.89	0.00
677.00.00	Ajutoare sociale	0.00	0.00	127.821.41	252.525.43	851.018.27	851.018.27	851.018.27	851.018.27	851.018.27	0.00
679.00.00	Alte cheltuieli	0.00	0.00	153.031.00	196.751.00	330.631.00	330.631.00	330.631.00	330.631.00	330.631.00	0.00
681.01.00	Cheltuieli operationale privind amortizarea activelor fixe	0.00	0.00	29.422.83	150.205.73	434.574.99	434.574.99	434.574.99	434.574.99	434.574.99	0.00
681.02.00	Cheltuieli operationale privind proviziunea	0.00	0.00	12.355.00	260.471.00	260.471.00	260.471.00	260.471.00	260.471.00	260.471.00	0.00
682.01.01	Cheltuieli cu activelor fixe corporale neamortizabile - active militare	0.00	0.00	0.00	0.00	1.265.957.13	1.265.957.13	1.265.957.13	1.265.957.13	1.265.957.13	0.00
682.01.09	Cheltuieli cu activelor fixe corporale neamortizabile - altele	0.00	0.00	2.692.175.66	2.692.175.66	2.692.175.66	2.692.175.66	2.692.175.66	2.692.175.66	2.692.175.66	0.00
CLASA 7		0.00	0.00	38.664.697.67	11.957.395.83	60.461.300.93	60.461.300.93	60.461.300.93	60.461.300.93	60.461.300.93	0.00

**BALANTA DE VERIFICARE SINTETICA**  
**pe luna 12, anul 2016**  
**LICEUL TEHNOLOGIC NR.1 CADEA LICEUL TEORETIC PETOFI SANDOR SACUENI, ORAS SACUENI, SCOALA GIMNAZIALA TOLDY**  
**SANICOLAU DE MUNTE**

Cont	Denumire	Sold la inceput de an		Rulaj luna curenta		Total rulaje		Total sume		Sold final	
		Debit	Credit	Debit	Credit	Debit	Credit	Debit	Credit	Debit	Credit
731.01.00	Impozit pe venit	0.00	0.00	15.484,00	4.786,00	48.496,50	48.496,50	48.496,50	48.496,50	0.00	0.00
731.02.00	Cote si sume defalcate din impozitul pe venit	0.00	0.00	1.202.231,96	353.163,20	4.681.206,97	4.681.206,97	4.681.206,97	4.681.206,97	0.00	0.00
734.00.00	Impozite si taxe pe proprietate	0.00	0.00	51.621,63	18.209,00	1.738.811,36	1.738.811,36	1.738.811,36	1.738.811,36	0.00	0.00
735.02.00	Sume defalcate din TVA	0.00	0.00	3.219.164,07	2.504.164,07	10.882.164,07	10.882.164,07	10.882.164,07	10.882.164,07	0.00	0.00
735.03.00	Taxe pe servicii specifice	0.00	0.00	11,84	0,38	383,56	383,56	383,56	383,56	0.00	0.00
735.06.00	Taxe pe utilizarea bunurilor, autorizarea utilizarii bunurilor sau pe desfasurarea de activitati	0.00	0.00	56.691,25	22.012,76	550.066,97	550.066,97	550.066,97	550.066,97	0.00	0.00
751.01.00	Venituri din prestari de servicii si alte activitati	0.00	0.00	144.151,53	53.432,53	635.305,87	635.305,87	635.305,87	635.305,87	0.00	0.00
751.02.00	Venituri din taxe administrative, eliberari permise	0.00	0.00	5.521,18	1.655,75	40.195,78	40.195,78	40.195,78	40.195,78	0.00	0.00
751.03.00	Amenzii, penalizatii si confiscari	0.00	0.00	117.210,50	46.061,00	427.269,48	427.269,48	427.269,48	427.269,48	0.00	0.00
751.04.00	Diverse venituri	0.00	0.00	6.329,79	2.273,06	225.832,08	225.832,08	225.832,08	225.832,08	0.00	0.00
765.00.00	Venituri din diferenta de curs valutar	0.00	0.00	15,59	0,00	15,59	15,59	15,59	15,59	0.00	0.00
770.00.00	Finantarea de la buget	0.00	0.00	32.301.697,17	7.614.615,68	32.301.697,17	32.301.697,17	32.301.697,17	32.301.697,17	0.00	0.00
772.01.00	Subventii de la bugetul de stat	0.00	0.00	1.307.786,66	1.298.246,66	2.301.336,63	2.301.336,63	2.301.336,63	2.301.336,63	0.00	0.00
772.02.00	Subventii de la alte bugete	0.00	0.00	189.232,64	7.050,00	1.099.911,51	1.099.911,51	1.099.911,51	1.099.911,51	0.00	0.00
775.00.00	Finantarea din fonduri externe nerambursabile postaderare	0.00	0.00	0,00	0,00	5.472.957,53	5.472.957,53	5.472.957,53	5.472.957,53	0.00	0.00
779.00.00	Venituri din bunuri si servicii primite cu titlu gratuit	0.00	0.00	12.146,86	12.146,86	12.146,86	12.146,86	12.146,86	12.146,86	0.00	0.00
781.02.00	Venituri din provizioane	0.00	0.00	33.791,00	24.145,00	33.791,00	33.791,00	33.791,00	33.791,00	0.00	0.00
791.00.00	Venituri din valorificarea unor bunuri ale statului	0.00	0.00	1.610,00	0,00	9.710,00	9.710,00	9.710,00	9.710,00	0.00	0.00
<b>TOTAL</b>		<b>135.364.747,51</b>	<b>135.364.747,51</b>	<b>123.393.512,14</b>	<b>123.393.512,14</b>	<b>301.969.224,35</b>	<b>301.969.224,35</b>	<b>437.333.971,86</b>	<b>437.333.971,86</b>	<b>124.063.433,66</b>	<b>124.063.433,66</b>



Intocmit

*adik*

Sef compartiment fina...lar-contabil

BOCOR ANDREA

*✓*

